

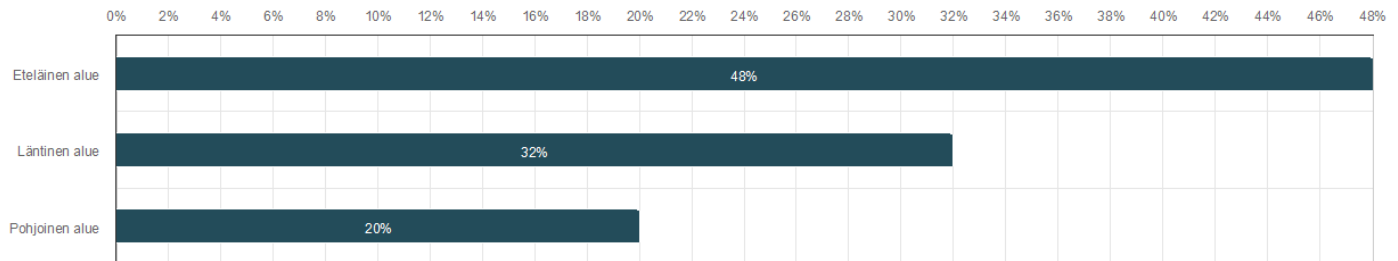
Perusraportti

Varhaiskasvatuksen tiimiarviointi kevät 2023

Vastaajien kokonaismäärä: 87

Varhaiskasvatusalue

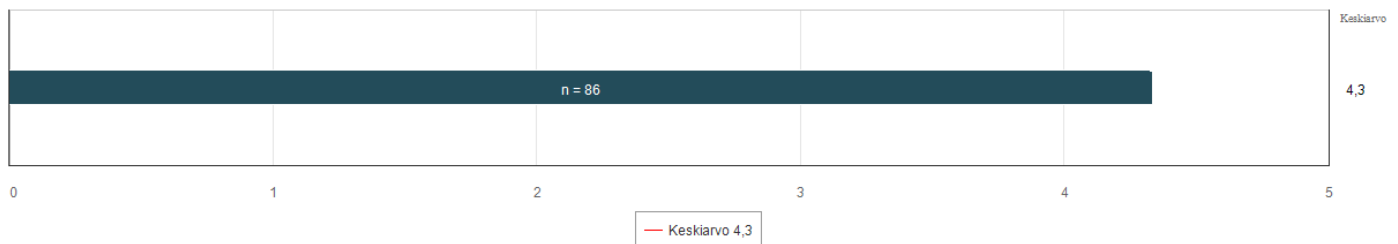
Vastaajien määrä: 87



	n	Prosentti
Eteläinen alue	42	48,3%
Läntinen alue	28	32,2%
Pohjoinen alue	17	19,5%

Miten tiimin sisäinen yhteistyö ja vuorovaikutus on toiminut?

Vastaajien määrä: 86



	1	2	3	4	5	Keskiarvo	Mediaani
	0,0%	0,0%	4,6%	57,0%	38,4%	4,3	4,0

Millainen on ollut tiimin ratkaisukyky?

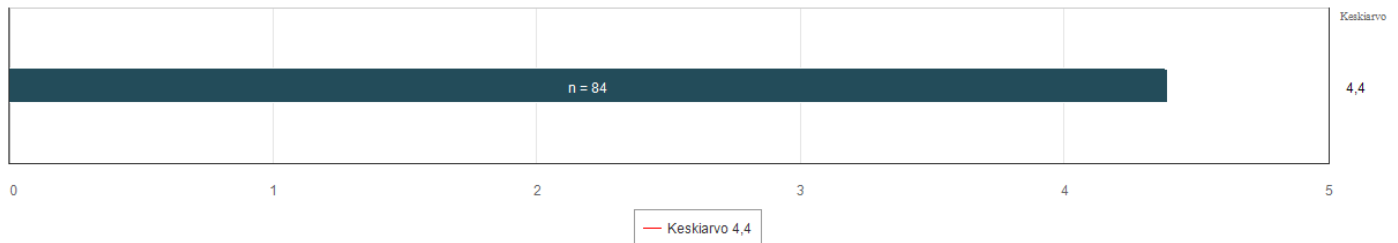
Vastaajien määrä: 86



	1	2	3	4	5	Keskiarvo	Mediaani
	0,0%	0,0%	4,7%	45,3%	50,0%	4,5	4,5

Miten tiimin jäsenet ovat sitoutuneet tavoitteisiin / yhteisiin sopimuksiin?


Vastaajien määrä: 84



	1	2	3	4	5	Keskiarvo	Mediaani
	0,0%	0,0%	7,2%	46,4%	46,4%	4,4	4,0

Miten yhteistyö muiden tiimien kanssa on sujunut?

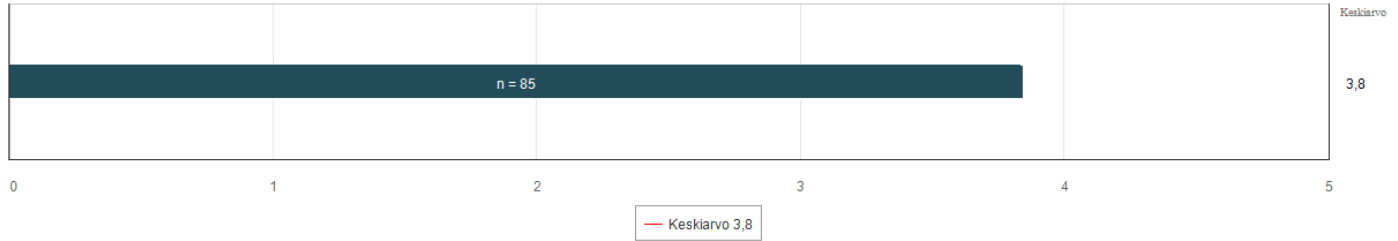
Vastaajien määrä: 82



	1	2	3	4	5	Keskiarvo	Mediaani
	0,0%	6,1%	35,4%	46,3%	12,2%	3,6	4,0

Onko tiimini saanut riittävästi tukea pedagogiselta asiantuntijalta?


Vastaajien määrä: 85



	1	2	3	4	5	Keskiarvo	Mediaani
	4,7%	9,4%	14,1%	40,0%	31,8%	3,8	4,0

Onko tiimini saanut riittävästi tukea varhaiskasvatuksen erityisopettajalta?


Vastaajien määrä: 85



	1	2	3	4	5	Keskiarvo	Mediaani
	0,0%	4,7%	22,3%	41,2%	31,8%	4,0	4,0

Onko tiimini saanut riittävästi tukea aluepäälliköltä?

Vastaajien määrä: 84



	1	2	3	4	5	Keskiarvo	Mediaani
	0,0%	1,2%	34,5%	45,2%	19,1%	3,8	4,0