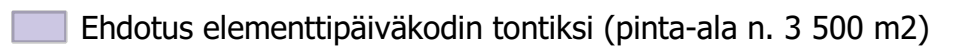
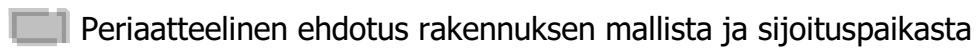

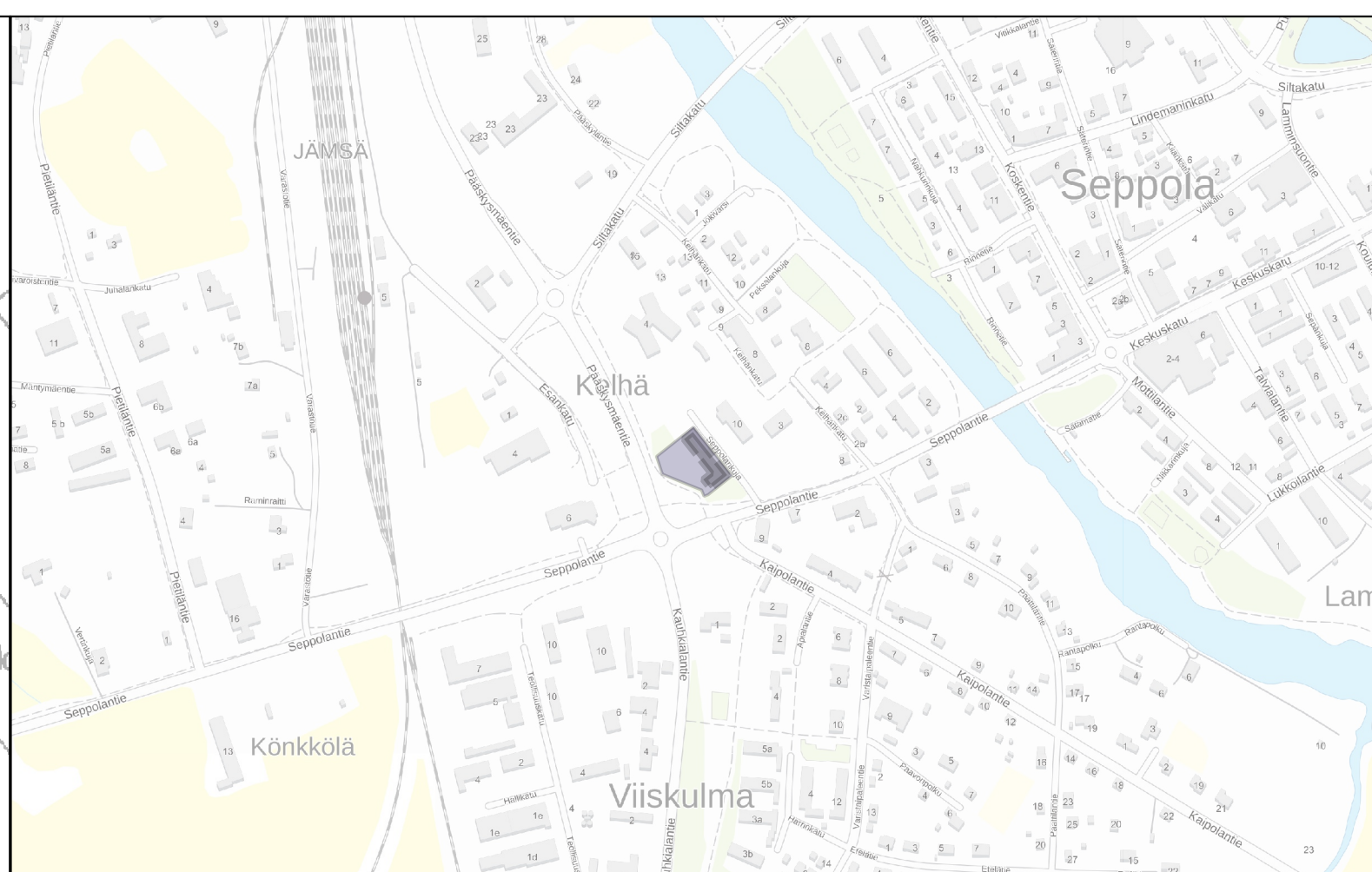
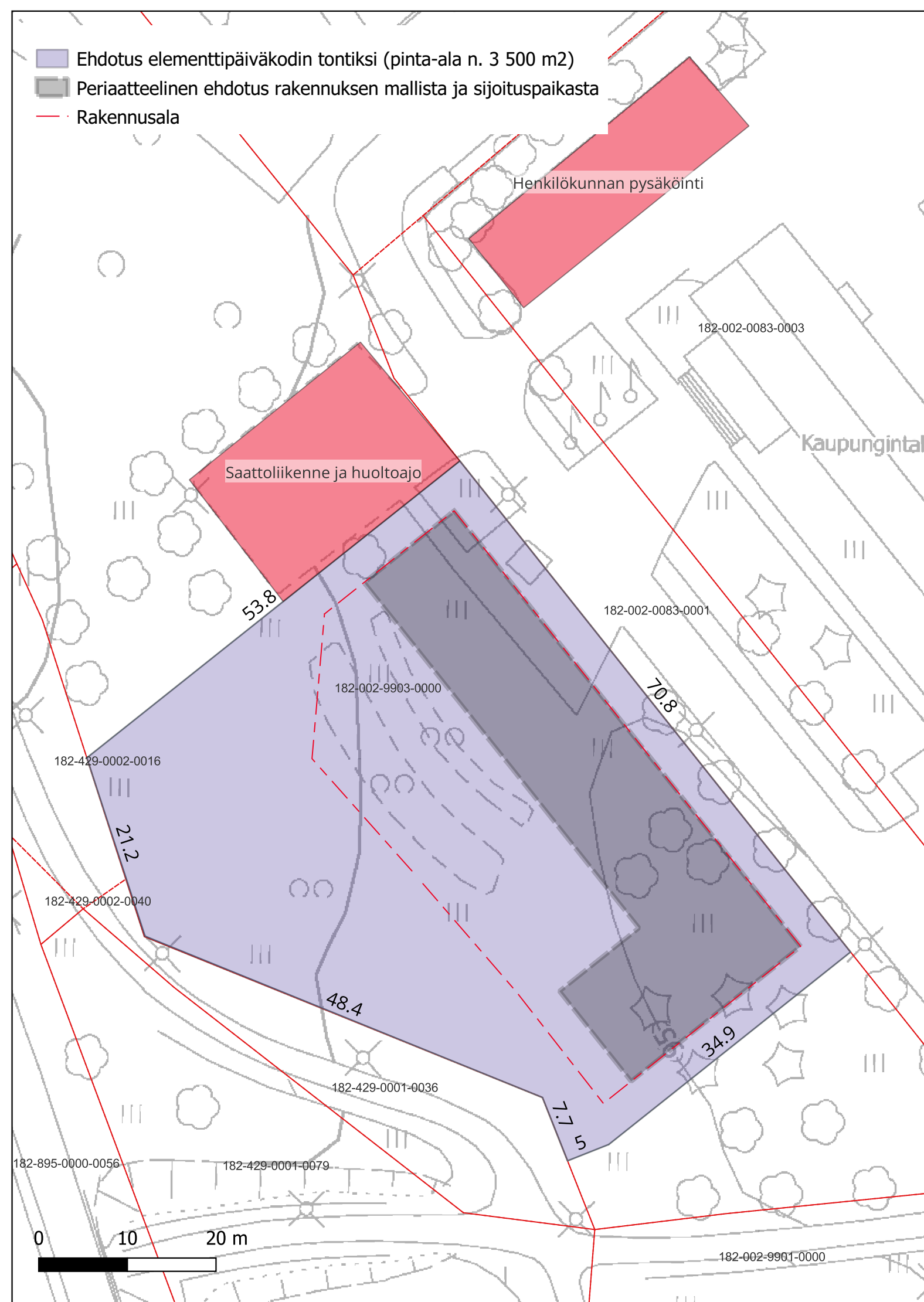


-  Ehdotus elementtipäiväkodin tontiksi (pinta-ala n. 3 500 m²)
-  Periaatteellinen ehdotus rakennuksen mallista ja sijoituspaikasta
-  Rakennusala



Sisältää Maanmittauslaitoksen taustakarttasarjan aineistoa
(lähde MML:n WMTS-karttakuvapalvelu 6/2024)

KIINTEISTÖTUNNUS 182-2-9903-0	TILAN NIMI/KORTTELI	RAKENNUSLUVAN TUNNUS
RAKENNUSOIMENPIDE Uudisrakennus		PIIRUSTUSLAJI Pääpiirustus
RAKENNUSKOHDE, HAKIJA JA OSOITE Päiväkoti Jämsän kaupungin tilapalvelut Paattilantie 2, 42100 Jämsä		PIIRUSTUKSEN SISÄLTÖ Asemapiirros
SUUNNITTELIJAN YHTEYSTIEDOT Jämsän kaupunki Maankäyttö ja elinvoima / RN	SUUN.ALAA ARK	MITTAKAAVAT 1:500
	PIIR.No 1	MUUTOS
	PÄIVÄYS 11.6.2024	YHT.HENK. RN