

Sivistystoimi

› Toteumavertailu

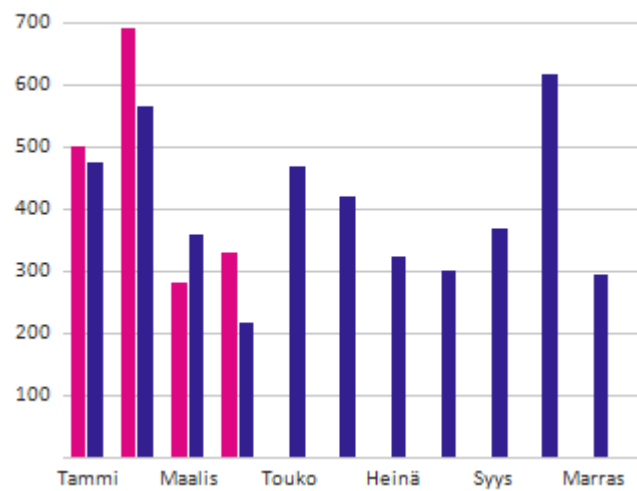
ULKOINEN JA SISÄINEN (1 000 €)	TA 1-4/2026	TOT 1-4/2026	ERO TA	TOT 1-4/2025	ERO EDV	MUUTETTU TA 2026	TOT-%	ENNUSTE*
TOIMINTATUOTOT	1 266	1 808	542	1 617	191	3 158	57,24 %	3 701
Myyntituotot	273	307	34	289	18	907	33,87 %	941
Maksutuotot	187	354	168	221	133	591	59,97 %	758
Tuet ja avustukset	789	1 008	219	995	13	1 547	65,15 %	1 766
Muut toimintatuotot	17	139	121	112	26	114	121,44 %	236
Toimintatuottojen eliminoinnit							0,00 %	
Valmistus omaan käyttöön							0,00 %	
TOIMINTAKULUT	- 13 738	- 13 977	- 238	- 13 643	- 334	- 42 011	33,27 %	- 42 250
Henkilöstökulut	- 7 731	- 8 082	- 351	- 7 823	- 259	- 24 655	32,78 %	- 25 006
Palvelujen ostot	- 3 500	- 3 531	- 31	- 3 341	- 190	- 10 122	34,88 %	- 10 153
Aineet, tarvikkeet ja tavarat	- 365	- 373	- 9	- 346	- 27	- 920	40,56 %	- 929
Avustukset	- 206	- 153	53	- 215	62	- 643	23,77 %	- 590
Muut toimintakulut	- 1 937	- 1 838	99	- 1 918	81	- 5 671	32,40 %	- 5 571
Toimintakulujen eliminoinnit							0,00 %	
TOIMINTAKATE	- 12 472	- 12 169	304	- 12 026	- 143	- 38 853	31,32 %	- 38 549

*Ennusteessa alkuvuoden toteuma kuluvaan kuukauteen asti ja loppuvuosi muutetun talousarvion mukaisesti

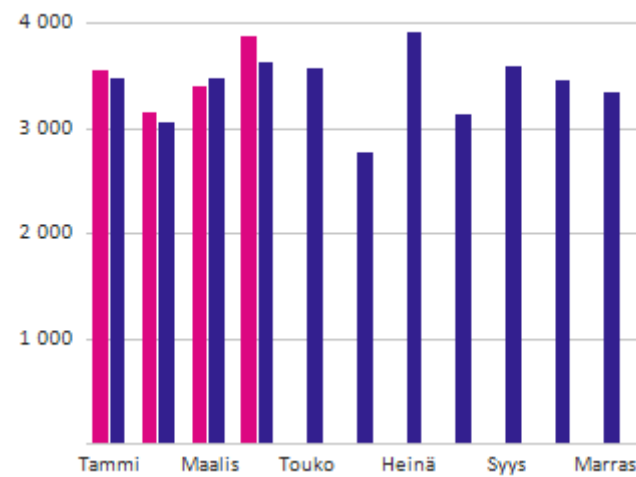
Sivistystoimi

› Toimintatuotot, toimintakulut ja toimintakate kuukausittain (1 000 €)

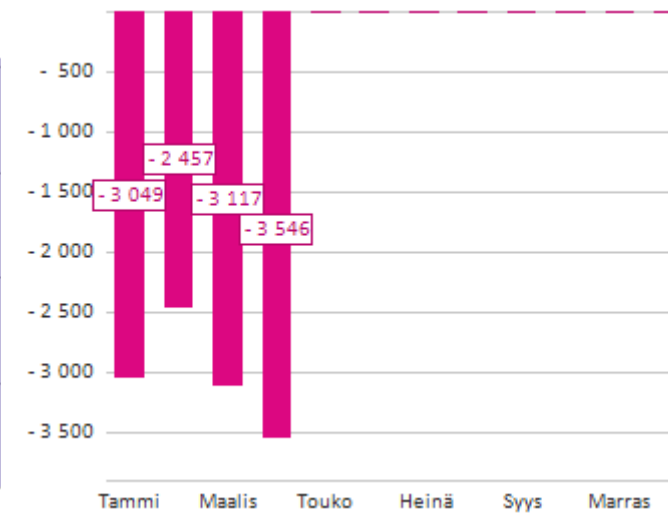
Toimintatuotot



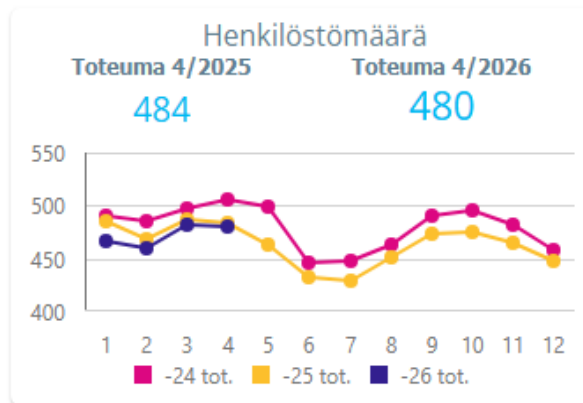
Toimintakulut



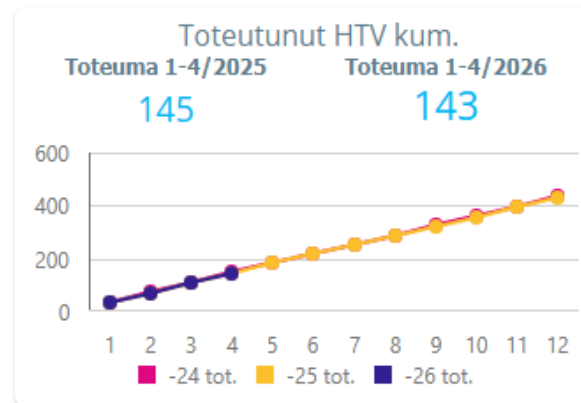
Toimintakate



› Henkilöstö



Henkilöstömäärä kuukauden lopun mukaan.



Terveysperusteiset poissaolot

