

# JÄMSÄ

## Kuukausiraportti

### 5/2026

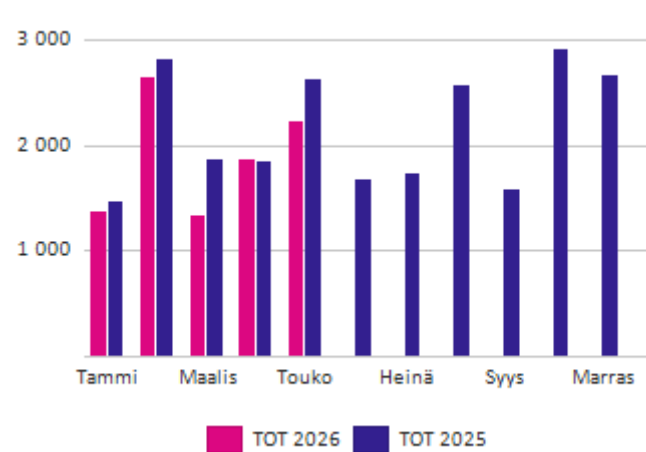
## › Tuloslaskelma

ULKOINEN (1 000 €)	TA 1-5/2026	TOT 1-5/2026	ERO TA	TOT 1-5/2025	ERO EDV	MUUTETTU TA 2026	TOT-%	ENNUSTE*
<b>TOIMINTATUOTOT</b>	<b>9 428</b>	<b>9 460</b>	<b>32</b>	<b>10 633</b>	<b>- 1 173</b>	<b>23 854</b>	<b>39,66 %</b>	<b>23 886</b>
Myyntituotot	5 290	5 351	61	5 406	- 55	13 257	40,36 %	13 318
Maksutuotot	307	525	218	391	133	893	58,79 %	1 111
Tuet ja avustukset	960	1 340	380	1 352	- 12	2 308	58,06 %	2 688
Muut toimintatuotot	2 871	2 244	- 627	3 483	- 1 239	7 396	30,34 %	6 770
Toimintatuottojen eliminoinnit							0,00 %	
<b>Valmistus omaan käyttöön</b>	<b>38</b>	<b>7</b>	<b>- 31</b>	<b>5</b>	<b>1</b>	<b>255</b>	<b>2,63 %</b>	<b>224</b>
<b>TOIMINTAKULUT</b>	<b>- 30 111</b>	<b>- 29 166</b>	<b>945</b>	<b>- 29 505</b>	<b>339</b>	<b>- 75 087</b>	<b>38,84 %</b>	<b>- 74 271</b>
Henkilöstökulut	- 14 224	- 14 702	- 477	- 14 366	- 336	- 37 149	39,57 %	- 37 627
Palvelujen ostot	- 9 685	- 9 049	637	- 9 009	- 40	- 23 436	38,61 %	- 22 799
Aineet, tarvikkeet ja tavarat	- 3 034	- 2 564	471	- 2 845	281	- 6 433	39,85 %	- 5 963
Avustukset	- 1 928	- 1 788	140	- 2 147	359	- 5 267	33,95 %	- 5 257
Muut toimintakulut	- 1 239	- 1 064	176	- 1 138	75	- 2 801	37,97 %	- 2 626
Toimintakulujen eliminoinnit							0,00 %	
<b>TOIMINTAKATE</b>	<b>- 20 646</b>	<b>- 19 700</b>	<b>946</b>	<b>- 18 867</b>	<b>- 833</b>	<b>- 50 977</b>	<b>38,64 %</b>	<b>- 50 161</b>
<b>VEROTULOT</b>	<b>20 965</b>	<b>21 061</b>	<b>97</b>	<b>20 077</b>	<b>985</b>	<b>52 734</b>	<b>39,94 %</b>	<b>51 814</b>
<b>VALTIONOSUUDET</b>	<b>1 471</b>	<b>1 245</b>	<b>- 225</b>	<b>1 673</b>	<b>- 428</b>	<b>3 671</b>	<b>33,92 %</b>	<b>2 989</b>
<b>RAHOITUSTUOTOT JA -KULUT</b>	<b>140</b>	<b>- 136</b>	<b>- 276</b>	<b>63</b>	<b>- 199</b>	<b>223</b>	<b>-60,78 %</b>	<b>223</b>
<b>VUOSIKATE</b>	<b>1 929</b>	<b>2 471</b>	<b>542</b>	<b>2 946</b>	<b>- 475</b>	<b>5 651</b>	<b>43,74 %</b>	<b>4 865</b>
<b>POISTOT JA ARVONALENTUMISET</b>	<b>- 3 280</b>	<b>- 2 923</b>	<b>357</b>	<b>- 3 290</b>	<b>367</b>	<b>- 7 901</b>	<b>37,00 %</b>	<b>- 7 192</b>
<b>SATUNNAISET ERÄT</b>							<b>0,00 %</b>	
<b>TILIKAUDEN TULOS</b>	<b>- 1 351</b>	<b>- 452</b>	<b>899</b>	<b>- 344</b>	<b>- 108</b>	<b>- 2 250</b>	<b>20,08 %</b>	<b>- 2 327</b>
<b>POISTOERON MUUTOS</b>	<b>100</b>	<b>103</b>	<b>3</b>	<b>100</b>	<b>3</b>	<b>247</b>	<b>41,67 %</b>	<b>250</b>
<b>VARAUSTEN MUUTOS</b>							<b>0,00 %</b>	
<b>RAHASTOJEN MUUTOS</b>							<b>0,00 %</b>	
<b>TILIKAUDEN YLI-/ALIJÄÄMÄ</b>	<b>- 1 251</b>	<b>- 349</b>	<b>902</b>	<b>- 244</b>	<b>- 105</b>	<b>- 2 003</b>	<b>17,43 %</b>	<b>- 2 077</b>

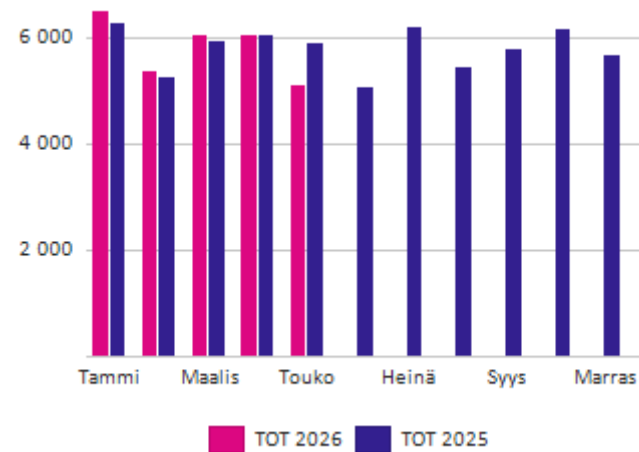
\*Ennusteessa alkuvuoden toteuma kuluvaan kuukauteen asti ja loppuvuosi muutetun talousarvion mukaisesti, painotettuna edellisen vuoden toteuman mukaisesti.

› Toimintatuotot, toimintakulut ja toimintakate kuukausittain (1 000 €)

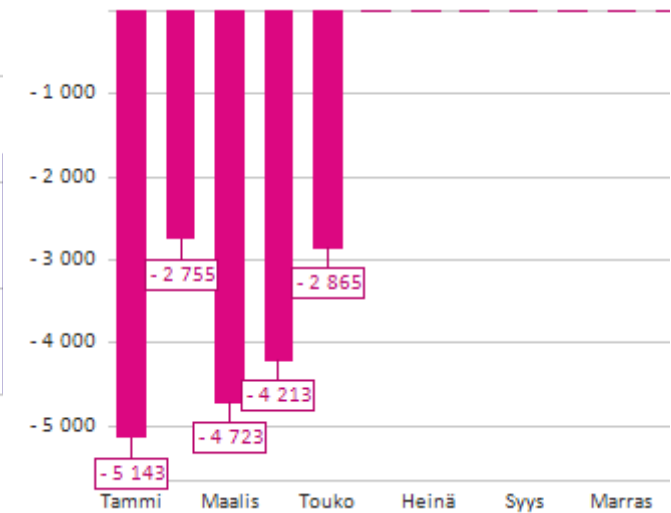
Toimintatuotot



Toimintakulut

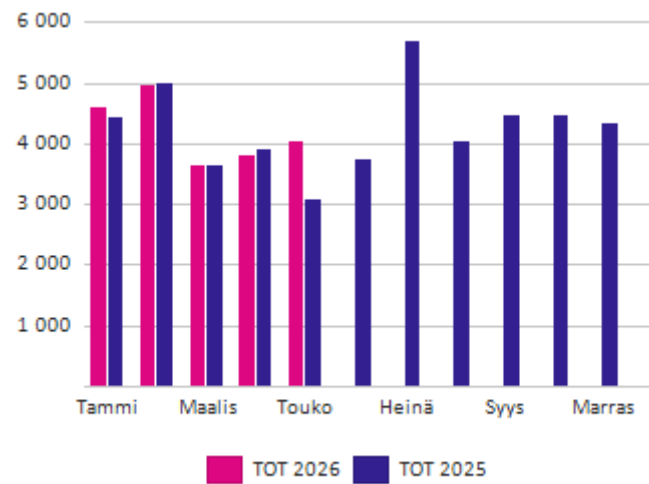


Toimintakate

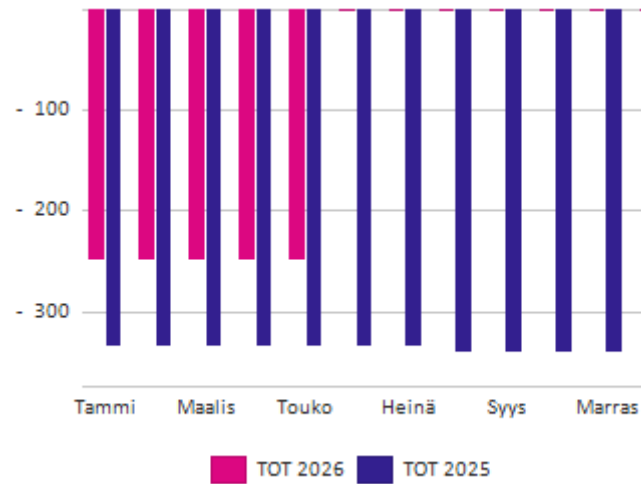


› Verotulot, valtionosuudet ja vuosikate kuukausittain (1 000 €)

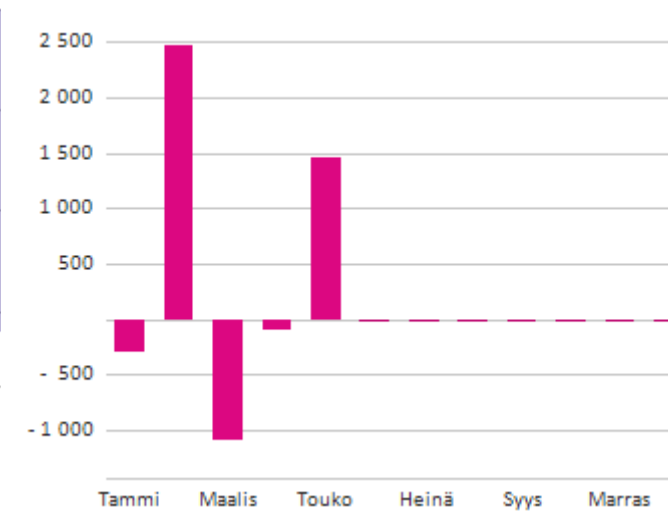
Verotulot



Valtionosuudet

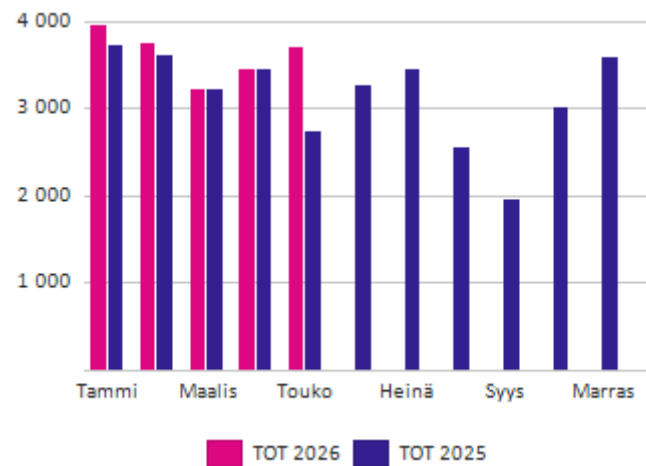


Vuosikate

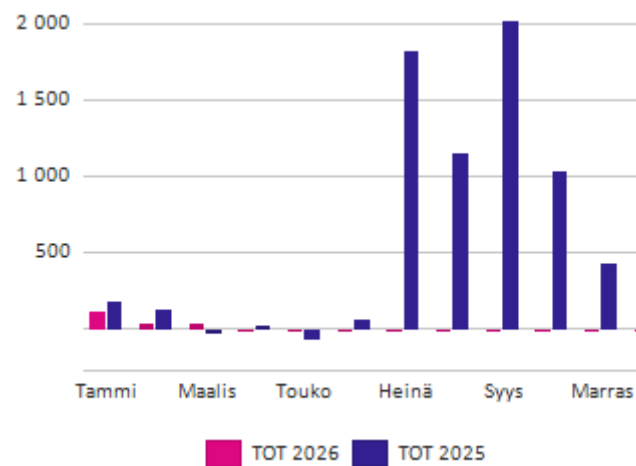


› Verotulot verolajeittain, vertailu edelliseen vuoteen (1 000 €)

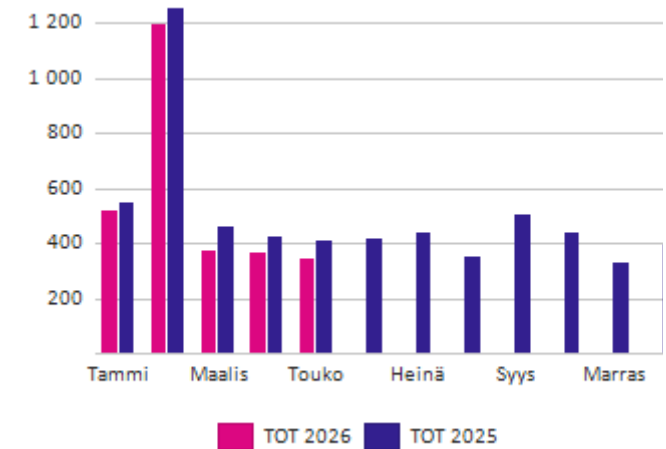
Kunnan tulovero



Kiinteistövero



Osuus yhteisöveron tuotosta

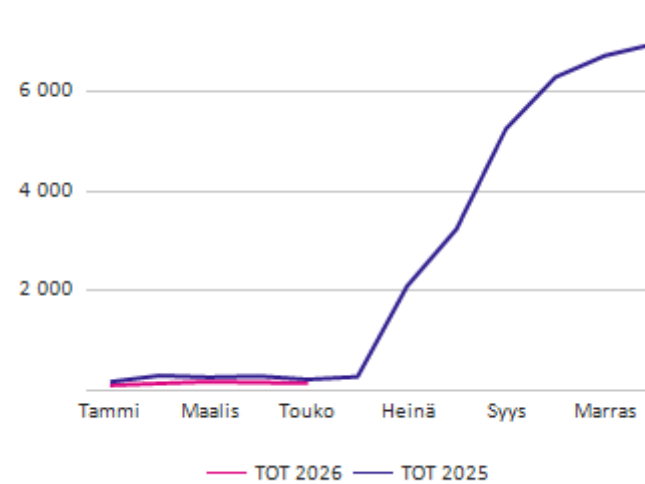


› Verotulot verolajeittain kumulatiivisesti, vertailu edelliseen vuoteen (1 000 €)

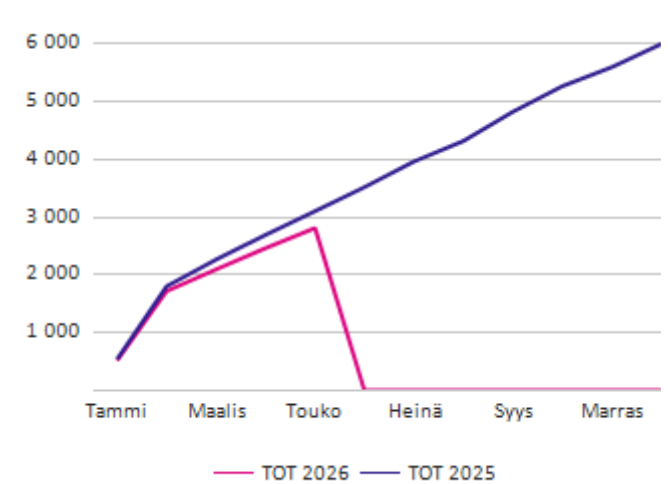
Kunnan tulovero



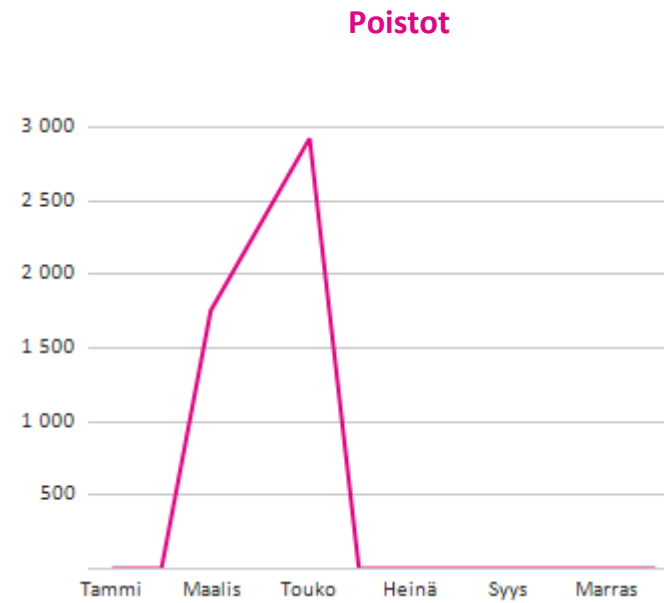
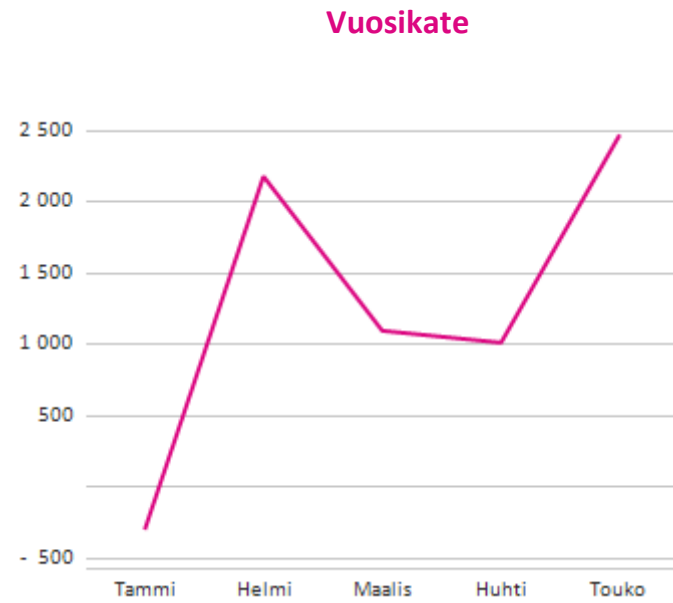
Kiinteistövero



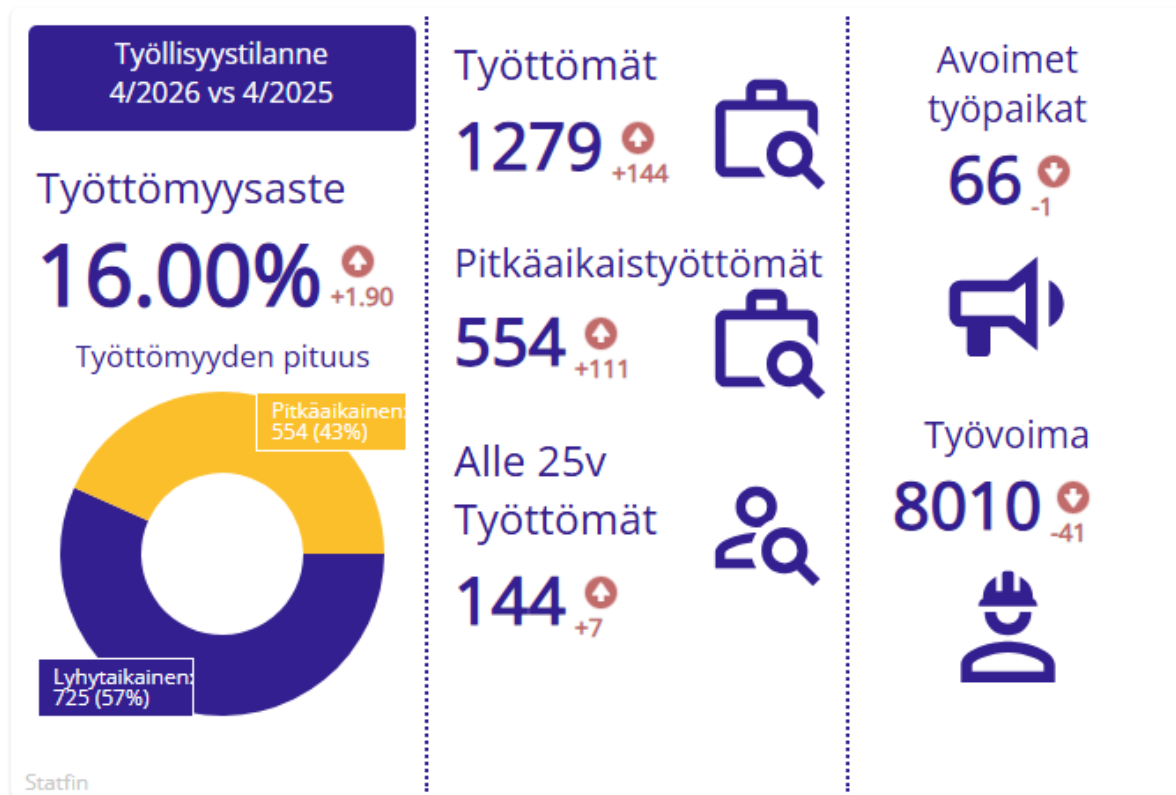
Osuus yhteisöveron tuotosta

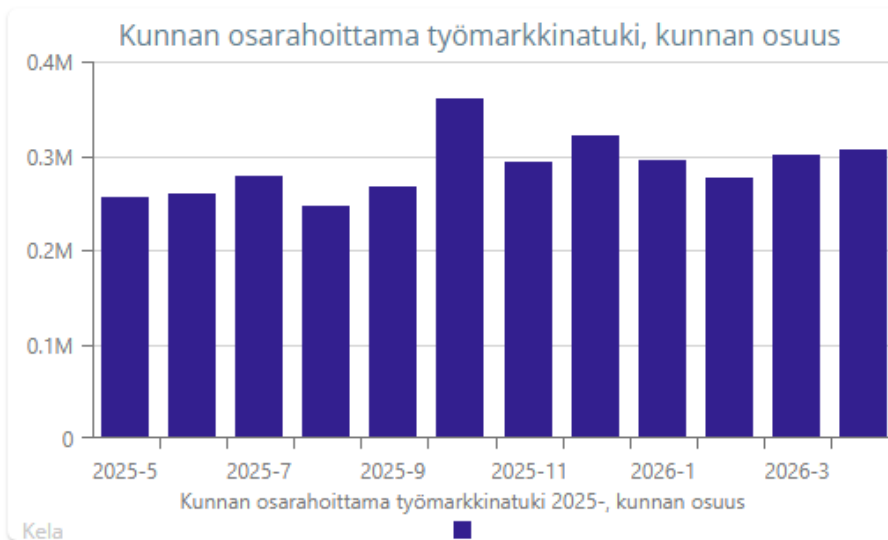
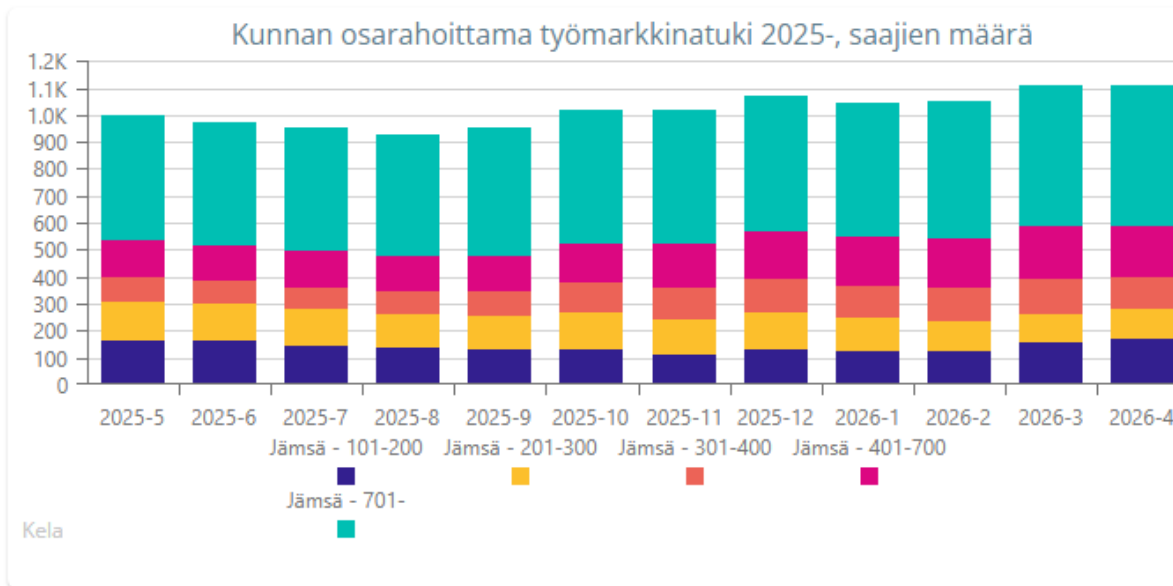


## › Vuosikate ja poistot kumulatiivisesti (1 000 €)

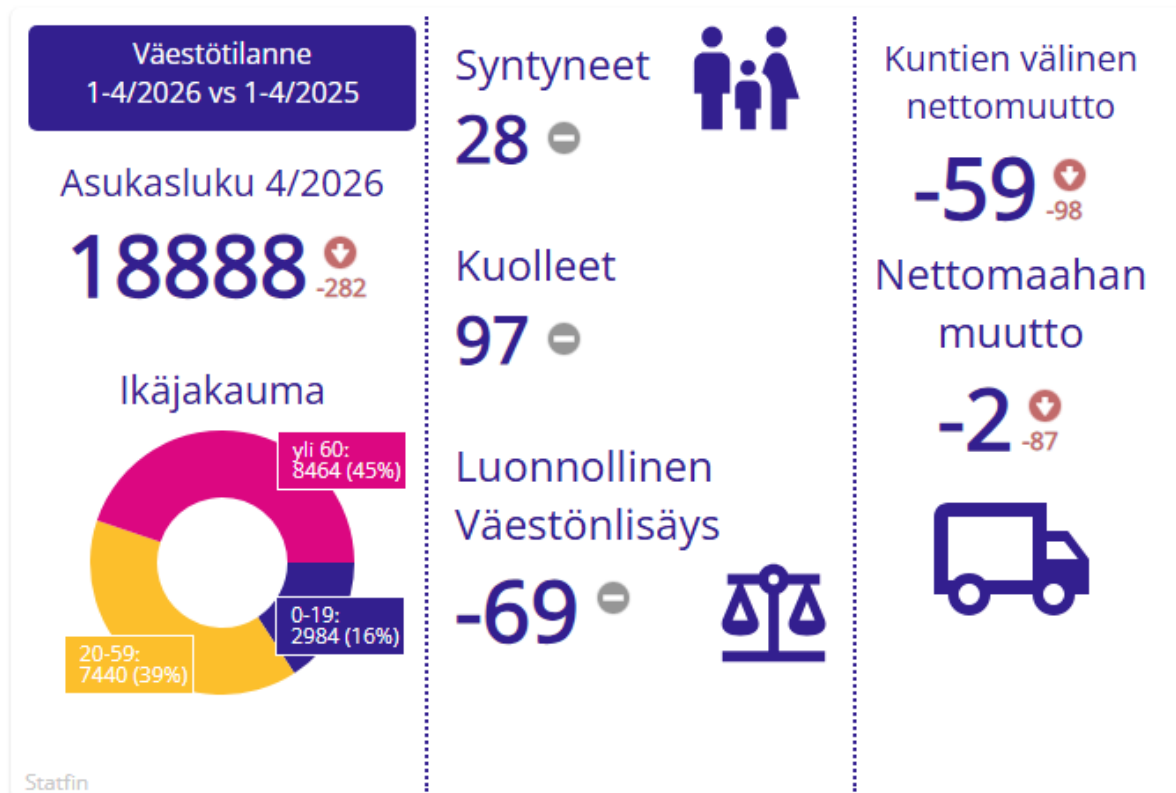


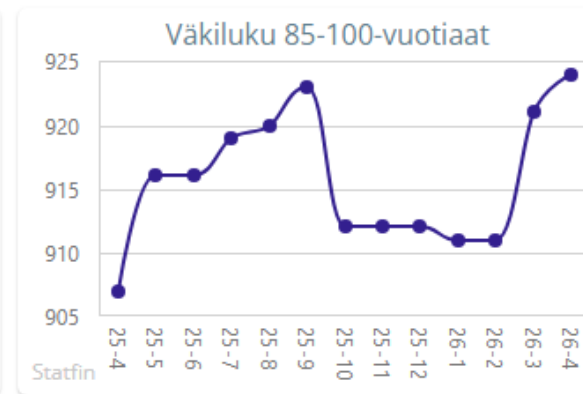
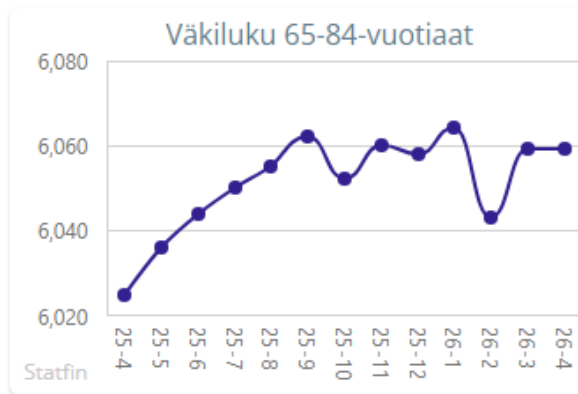
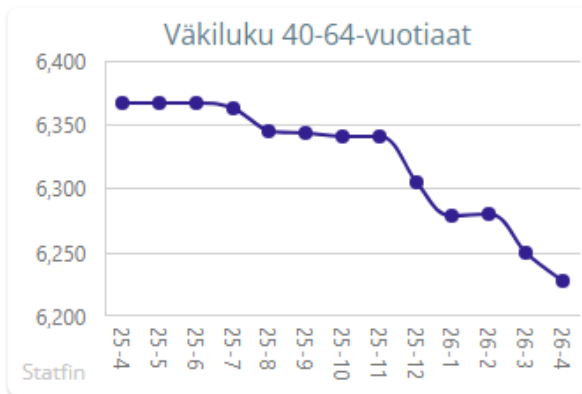
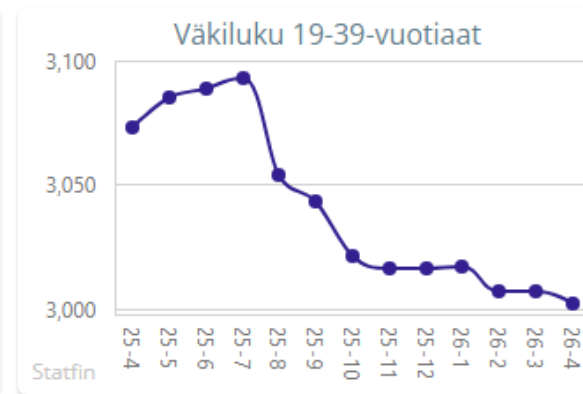
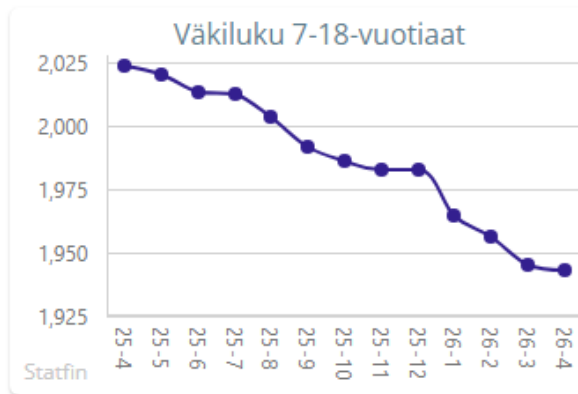
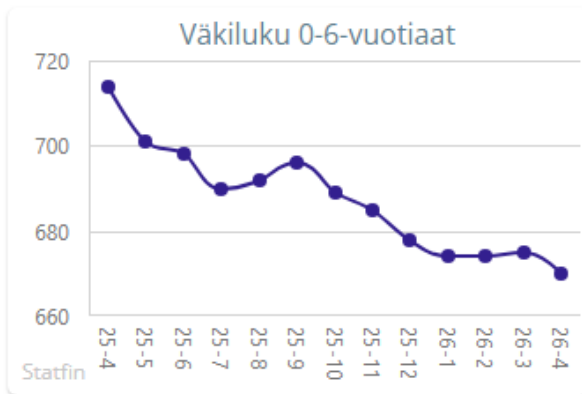
## › Työllisyystilanne



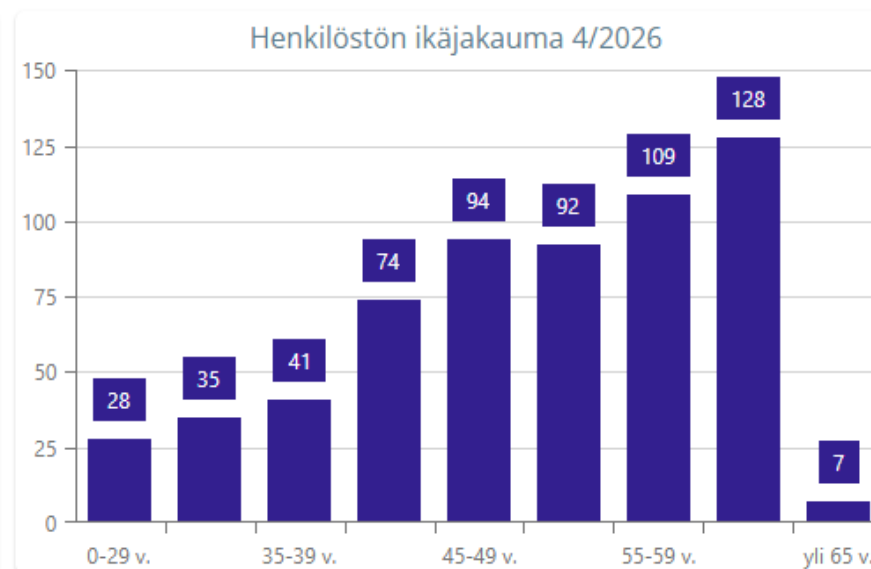
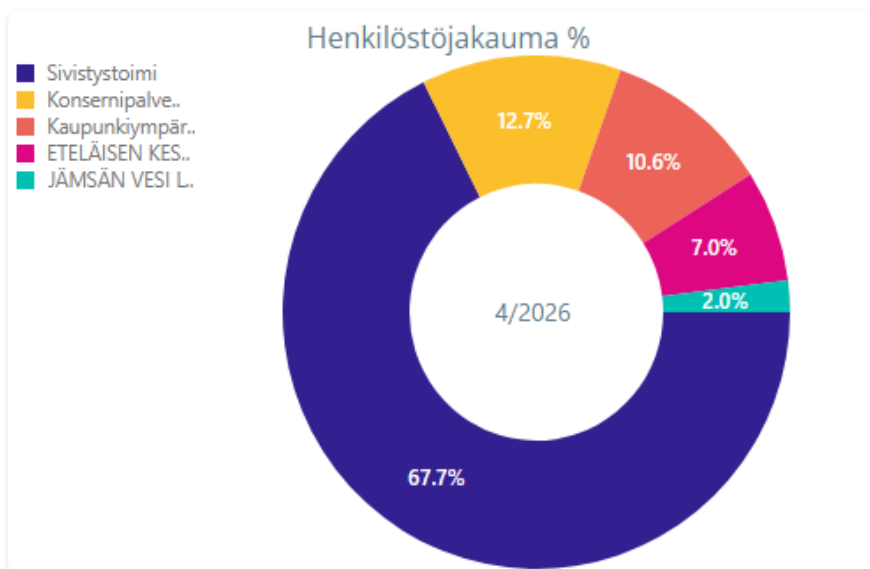
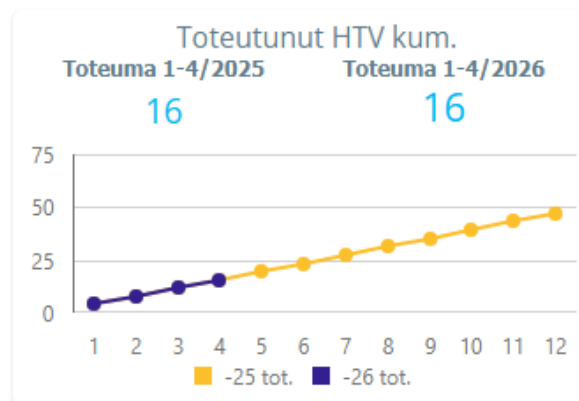
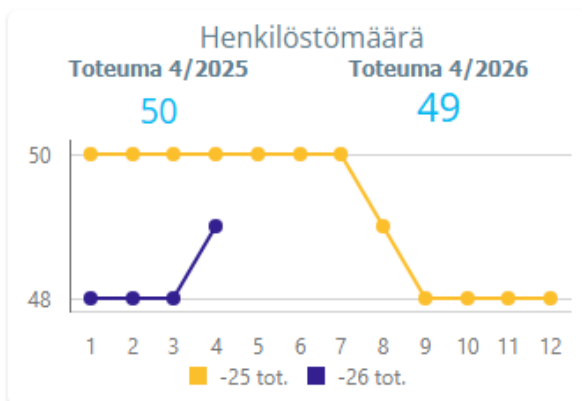


## › Väestökehitys



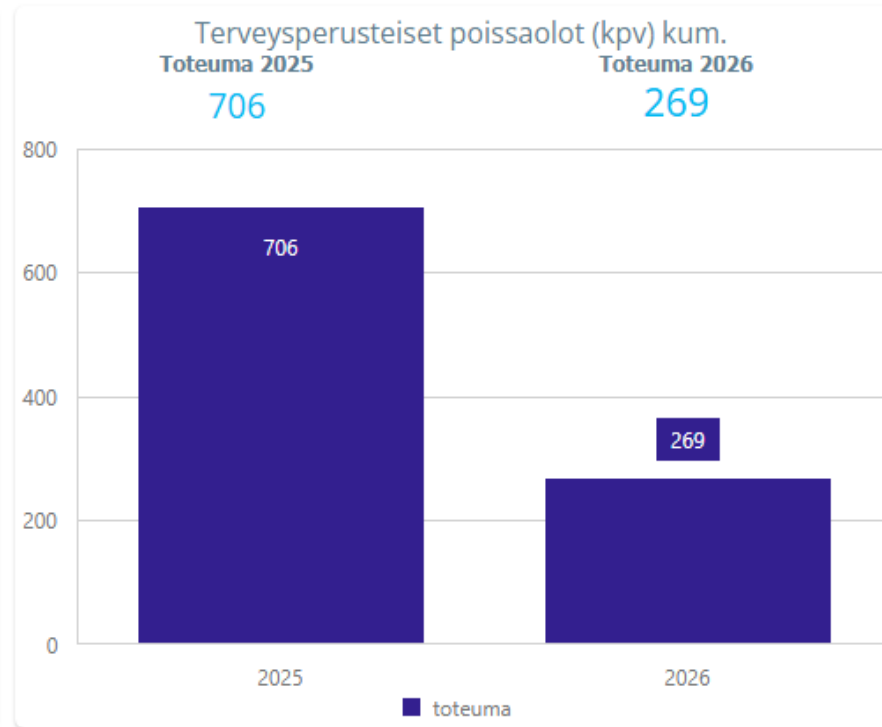
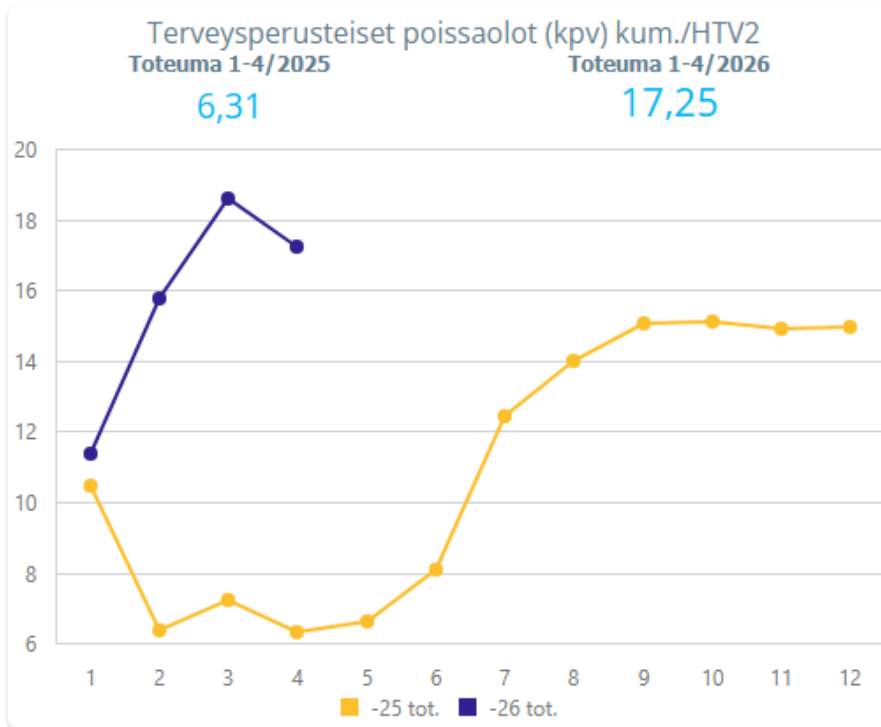


› Henkilöstö



Henkilöstömäärä kuukauden lopun mukaan.

**Terveysperusteiset poissaolot**



Terveysperusteiset poissaolot sisältää sairauspoissaolot ja työtapaturmiin liittyvät poissaolot.

## Konsernipalvelut

### > Toteumavertailu

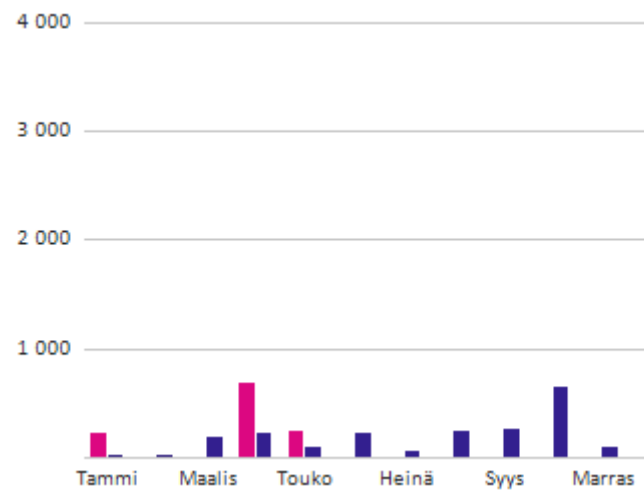
ULKOINEN JA SISÄINEN (1 000 €)	TA 1-5/2026	TOT 1-5/2026	ERO TA	TOT 1-5/2025	ERO EDV	MUUTETTU TA 2026	TOT-%	ENNUSTE*
<b>TOIMINTATUOTOT</b>	<b>521</b>	<b>1 165</b>	<b>645</b>	<b>586</b>	<b>579</b>	<b>3 715</b>	<b>31,37 %</b>	<b>4 360</b>
Myyntituotot	514	812	298	555	257	2 063	39,36 %	2 361
Maksutuotot		6	6		6	13	43,37 %	19
Tuet ja avustukset		113	113	26	87	690	16,43 %	804
Muut toimintatuotot	7	234	227	5	229	949	24,69 %	1 176
Toimintatuottojen eliminoinnit							0,00 %	
<b>Valmistus omaan käyttöön</b>							<b>0,00 %</b>	
<b>TOIMINTAKULUT</b>	<b>- 5 646</b>	<b>- 6 261</b>	<b>- 615</b>	<b>- 5 406</b>	<b>- 855</b>	<b>- 16 146</b>	<b>38,78 %</b>	<b>- 16 891</b>
Henkilöstökulut	- 1 650	- 1 881	- 231	- 1 592	- 289	- 4 934	38,12 %	- 5 164
Palvelujen ostot	- 2 426	- 2 701	- 275	- 2 230	- 471	- 6 971	38,75 %	- 7 246
Aineet, tarvikkeet ja tavarat	- 29	- 29		- 21	- 8	- 97	30,29 %	- 97
Avustukset	- 1 199	- 1 321	- 122	- 1 251	- 69	- 3 415	38,67 %	- 3 667
Muut toimintakulut	- 342	- 329	13	- 311	- 17	- 729	45,07 %	- 716
Toimintakulujen eliminoinnit							0,00 %	
<b>TOIMINTAKATE</b>	<b>- 5 125</b>	<b>- 5 095</b>	<b>29</b>	<b>- 4 819</b>	<b>- 276</b>	<b>- 12 431</b>	<b>40,99 %</b>	<b>- 12 531</b>

\*Ennusteessa alkuvuoden toteuma kuluvaan kuukauteen asti ja loppuvuosi muutetun talousarvion mukaisesti

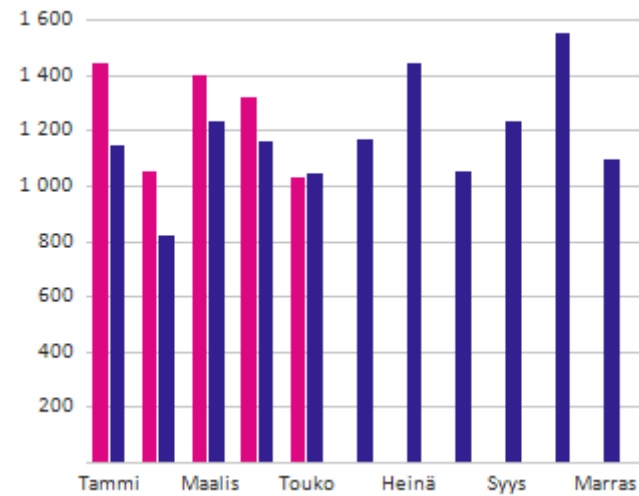
## Konsernipalvelut

### › Toimintatuotot, toimintakulut ja toimintakate kuukausittain (1 000 €)

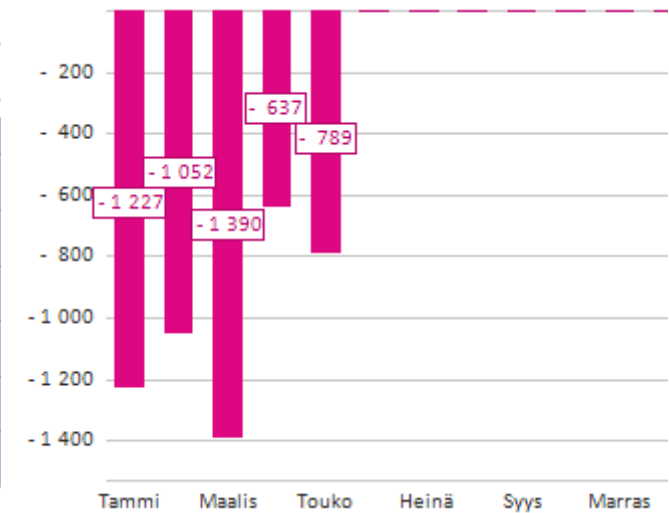
Toimintatuotot



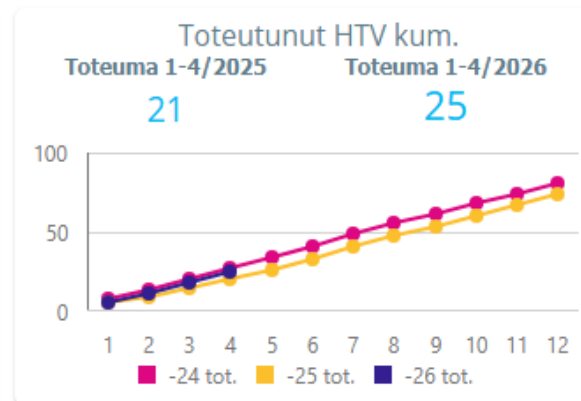
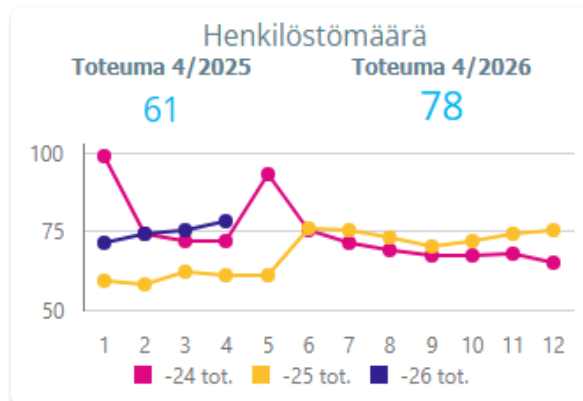
Toimintakulut



Toimintakate

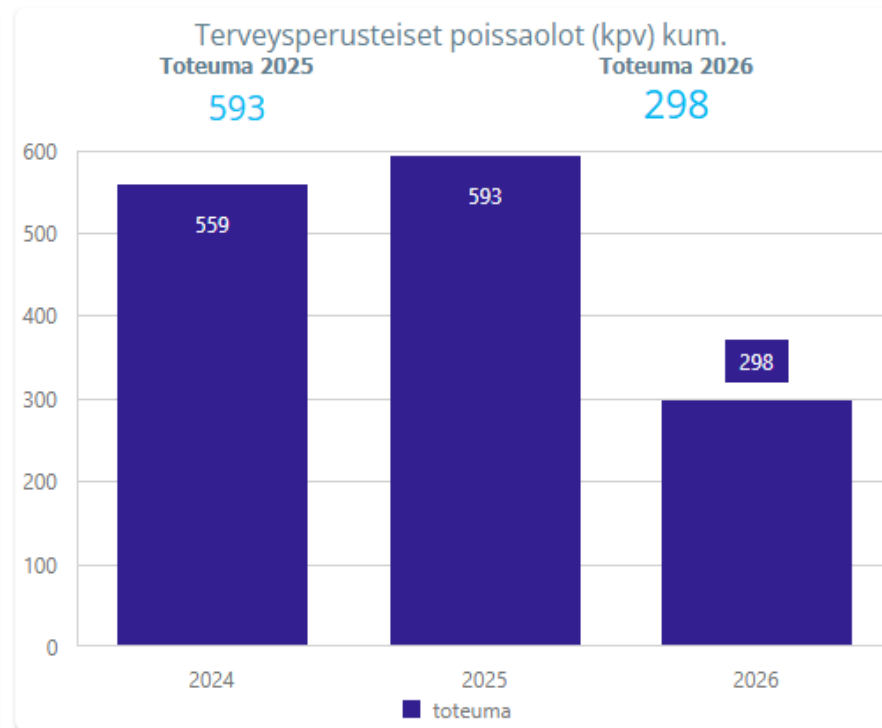
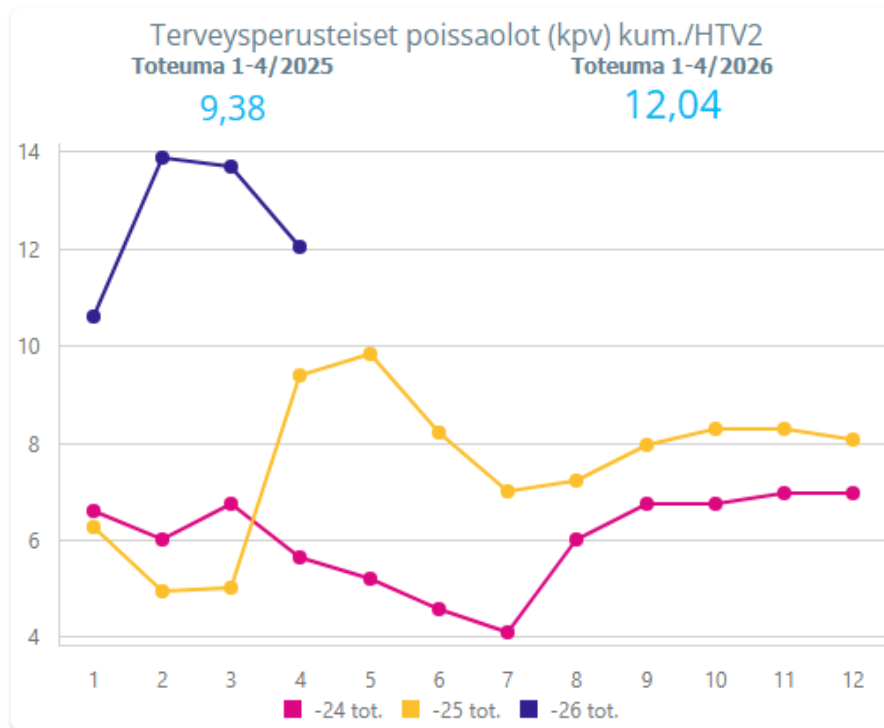


› Henkilöstö



Henkilöstömäärä kuukauden lopun mukaan.

**Terveysperusteiset poissaolot**



Terveysperusteiset poissaolot sisältää sairauspoissaolot ja työtapaturmiin liittyvät poissaolot.

## Sivistystoimi

### › Toteumavertailu

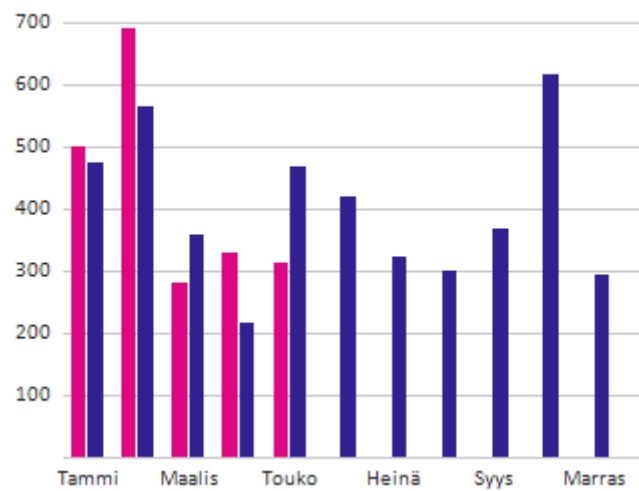
ULKOINEN JA SISÄINEN (1 000 €)	TA 1-5/2026	TOT 1-5/2026	ERO TA	TOT 1-5/2025	ERO EDV	MUUTETTU TA 2026	TOT-%	ENNUSTE*
<b>TOIMINTATUOTOT</b>	<b>1 543</b>	<b>2 123</b>	<b>580</b>	<b>2 086</b>	<b>37</b>	<b>3 158</b>	<b>67,22 %</b>	<b>3 739</b>
Myyntituotot	325	367	42	344	23	907	40,49 %	948
Maksutuotot	216	359	143	267	92	591	60,73 %	734
Tuet ja avustukset	960	1 222	262	1 305	- 83	1 547	79,02 %	1 809
Muut toimintatuotot	42	175	133	170	5	114	152,91 %	248
Toimintatuottojen eliminoinnit							0,00 %	
<b>Valmistus omaan käyttöön</b>							<b>0,00 %</b>	
<b>TOIMINTAKULUT</b>	<b>- 17 347</b>	<b>- 17 155</b>	<b>192</b>	<b>- 17 215</b>	<b>60</b>	<b>- 42 011</b>	<b>40,83 %</b>	<b>- 41 819</b>
Henkilöstökulut	- 9 725	- 10 084	- 359	- 9 842	- 243	- 24 655	40,90 %	- 25 014
Palvelujen ostot	- 4 486	- 4 197	288	- 4 266	69	- 10 122	41,47 %	- 9 834
Aineet, tarvikkeet ja tavarat	- 516	- 427	90	- 496	69	- 920	46,35 %	- 831
Avustukset	- 261	- 193	68	- 265	72	- 643	30,03 %	- 575
Muut toimintakulut	- 2 359	- 2 254	105	- 2 347	93	- 5 671	39,75 %	- 5 565
Toimintakulujen eliminoinnit							0,00 %	
<b>TOIMINTAKATE</b>	<b>- 15 805</b>	<b>- 15 032</b>	<b>772</b>	<b>- 15 129</b>	<b>97</b>	<b>- 38 853</b>	<b>38,69 %</b>	<b>- 38 081</b>

\*Ennusteessa alkuvuoden toteuma kuluvaan kuukauteen asti ja loppuvuosi muutetun talousarvion mukaisesti

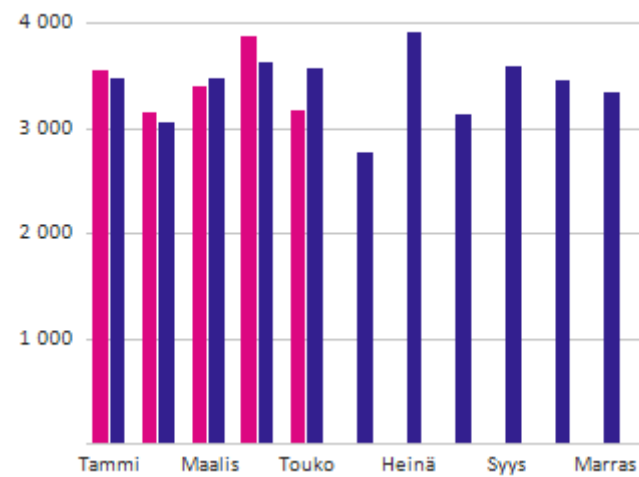
## Sivistystoimi

### › Toimintatuotot, toimintakulut ja toimintakate kuukausittain (1 000 €)

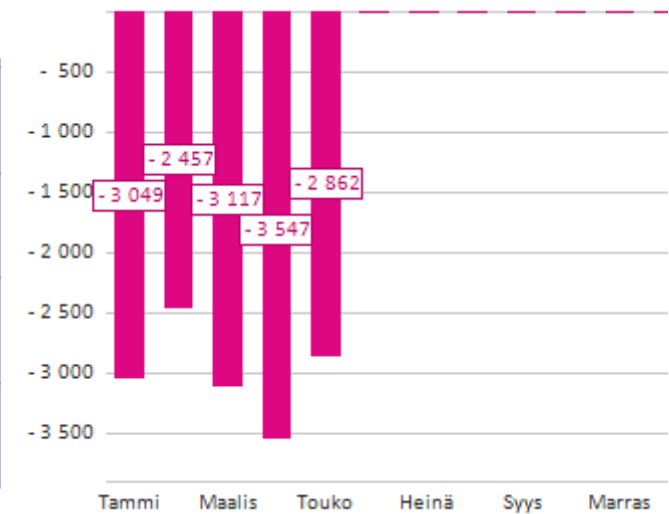
Toimintatuotot



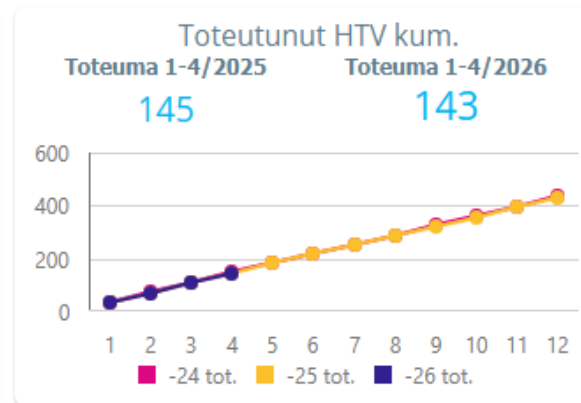
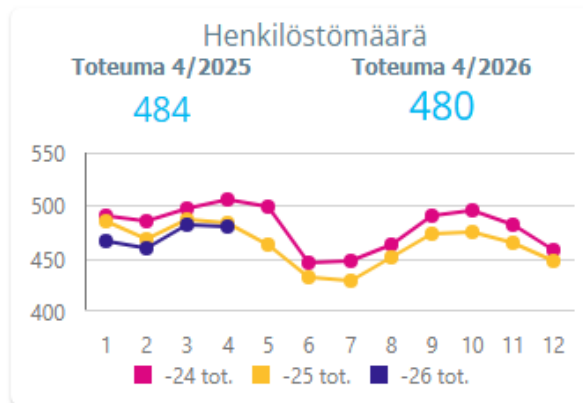
Toimintakulut



Toimintakate

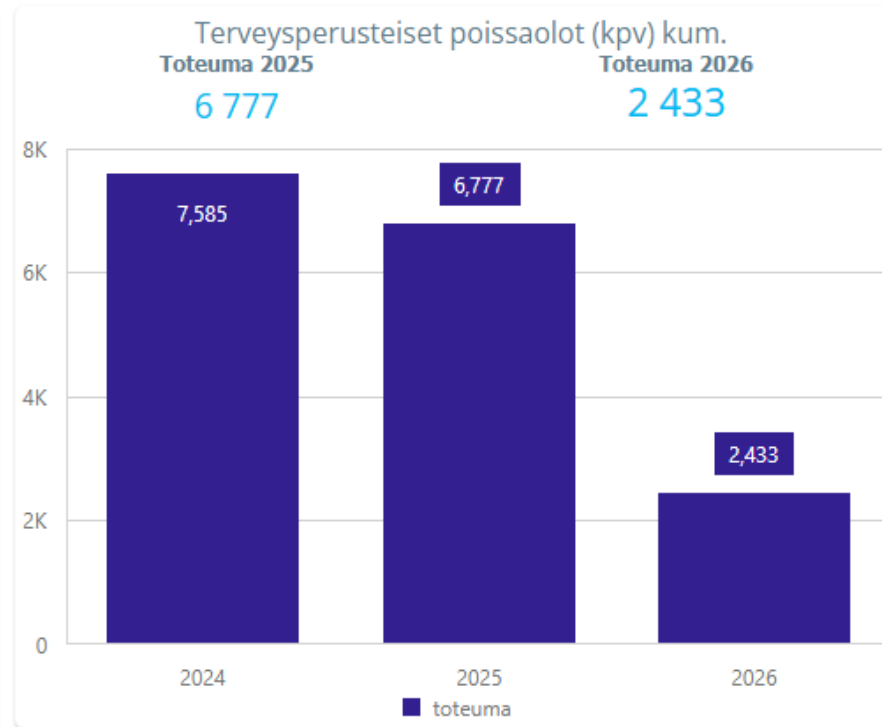
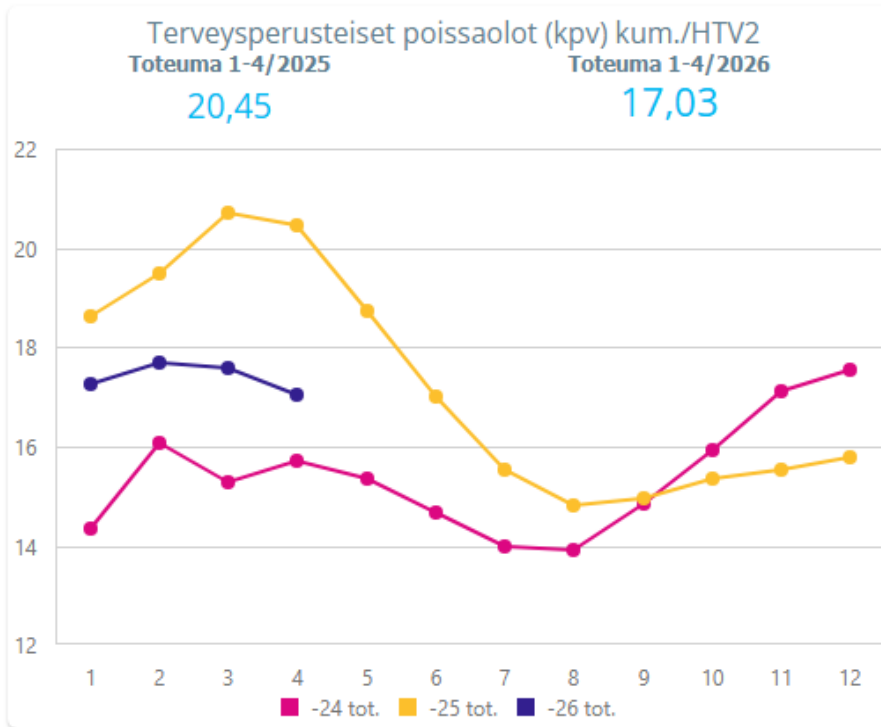


› Henkilöstö



Henkilöstömäärä kuukauden lopun mukaan.

**Terveysperusteiset poissaolot**



## Kaupunkiympäristö

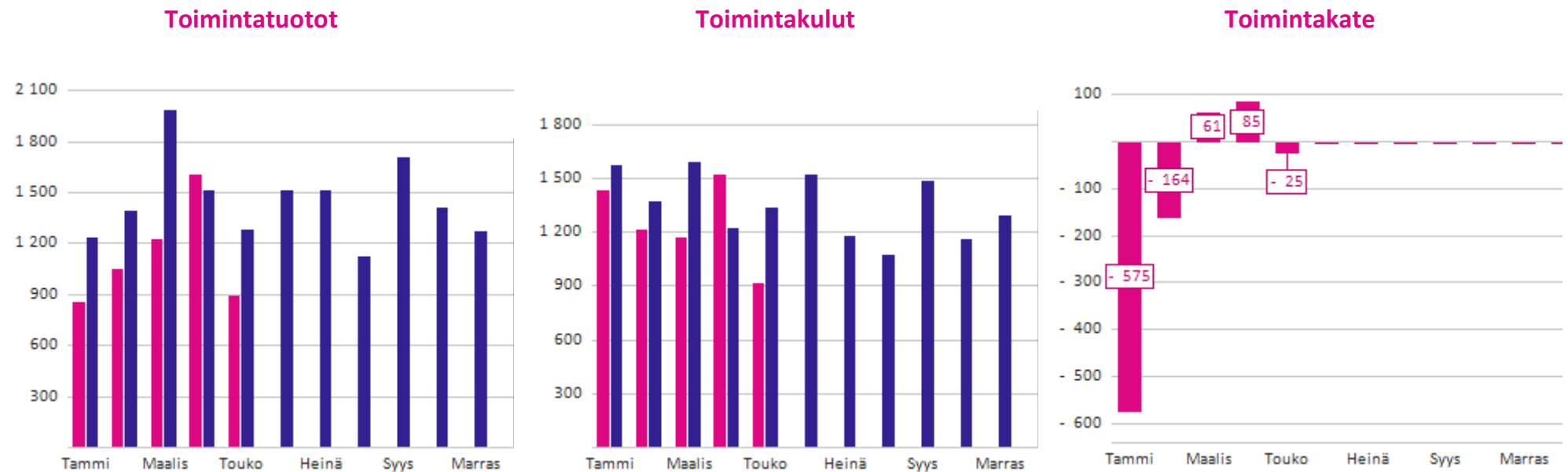
### › Toteumavertailu

ULKOINEN JA SISÄINEN (1 000 €)	TA 1-5/2026	TOT 1-5/2026	ERO TA	TOT 1-5/2025	ERO EDV	MUUTETTU TA 2026	TOT-%	ENNUSTE*
<b>TOIMINTATUOTOT</b>	<b>6 046</b>	<b>5 625</b>	<b>- 421</b>	<b>7 412</b>	<b>- 1 787</b>	<b>15 155</b>	<b>37,12 %</b>	<b>14 734</b>
Myyntituotot	1 419	1 417	- 2	1 715	- 298	4 058	34,91 %	4 056
Maksutuotot	91	160	69	125	36	289	55,53 %	358
Tuet ja avustukset		1	1	21	- 19	3	46,47 %	4
Muut toimintatuotot	4 536	4 046	- 489	5 551	- 1 505	10 804	37,45 %	10 315
Toimintatuottojen eliminoinnit							0,00 %	
<b>Valmistus omaan käyttöön</b>	<b>38</b>	<b>7</b>	<b>- 31</b>	<b>5</b>	<b>2</b>	<b>240</b>	<b>2,76 %</b>	<b>209</b>
<b>TOIMINTAKULUT</b>	<b>- 6 848</b>	<b>- 6 250</b>	<b>598</b>	<b>- 7 104</b>	<b>854</b>	<b>- 17 093</b>	<b>36,56 %</b>	<b>- 16 494</b>
Henkilöstökulut	- 1 469	- 1 434	34	- 1 738	303	- 4 013	35,75 %	- 3 979
Palvelujen ostot	- 2 584	- 2 280	304	- 2 618	338	- 6 692	34,07 %	- 6 388
Aineet, tarvikkeet ja tavarat	- 2 024	- 1 770	254	- 1 965	195	- 4 306	41,12 %	- 4 052
Avustukset	- 101	- 100		- 100	- 1	- 326	30,79 %	- 325
Muut toimintakulut	- 671	- 665	6	- 684	18	- 1 757	37,87 %	- 1 751
Toimintakulujen eliminoinnit							0,00 %	
<b>TOIMINTAKATE</b>	<b>- 765</b>	<b>- 618</b>	<b>147</b>	<b>313</b>	<b>- 931</b>	<b>- 1 698</b>	<b>36,41 %</b>	<b>- 1 551</b>

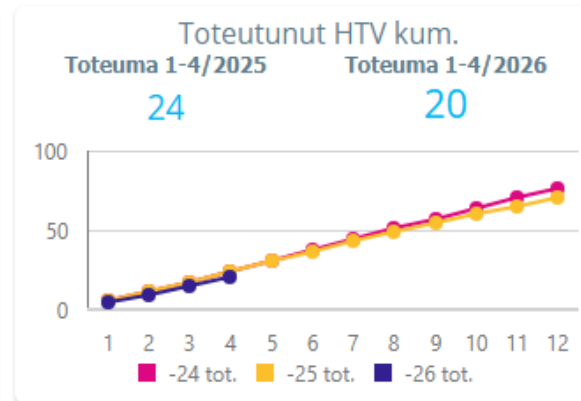
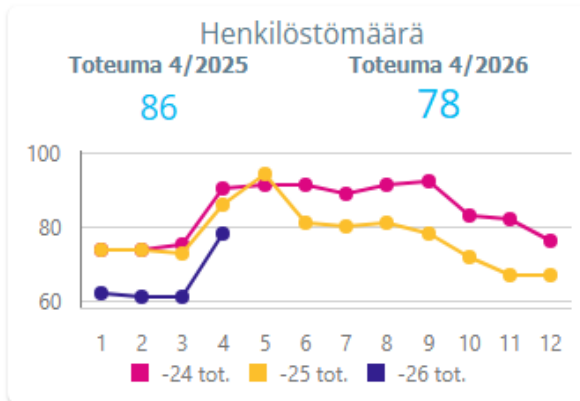
\*Ennusteessa alkuvuoden toteuma kuluvaan kuukauteen asti ja loppuvuosi muutetun talousarvion mukaisesti

## Kaupunkiympäristö

### › Toimintatuotot, toimintakulut ja toimintakate kuukausittain (1 000 €)

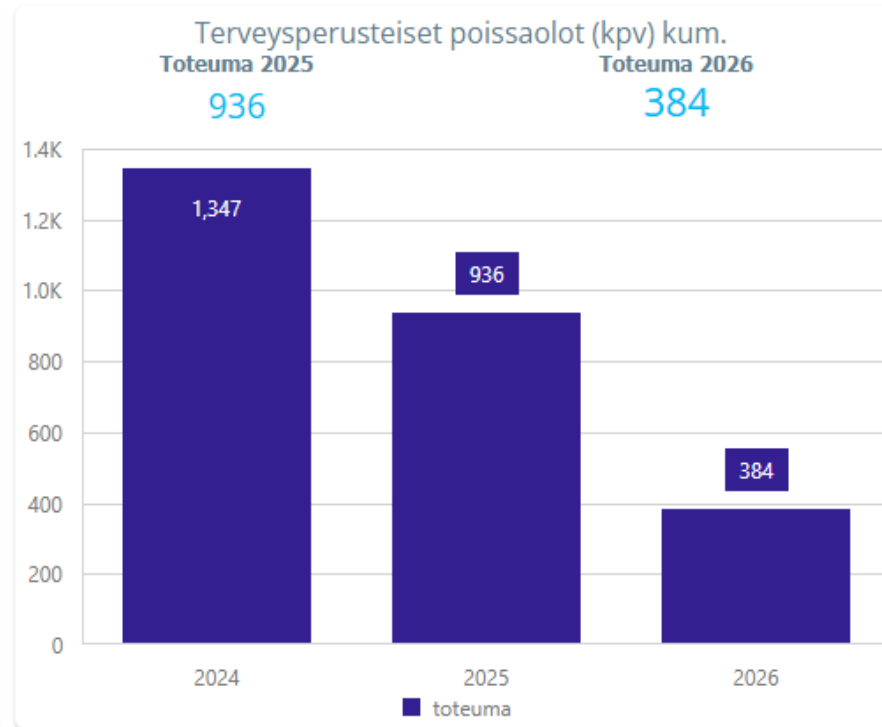
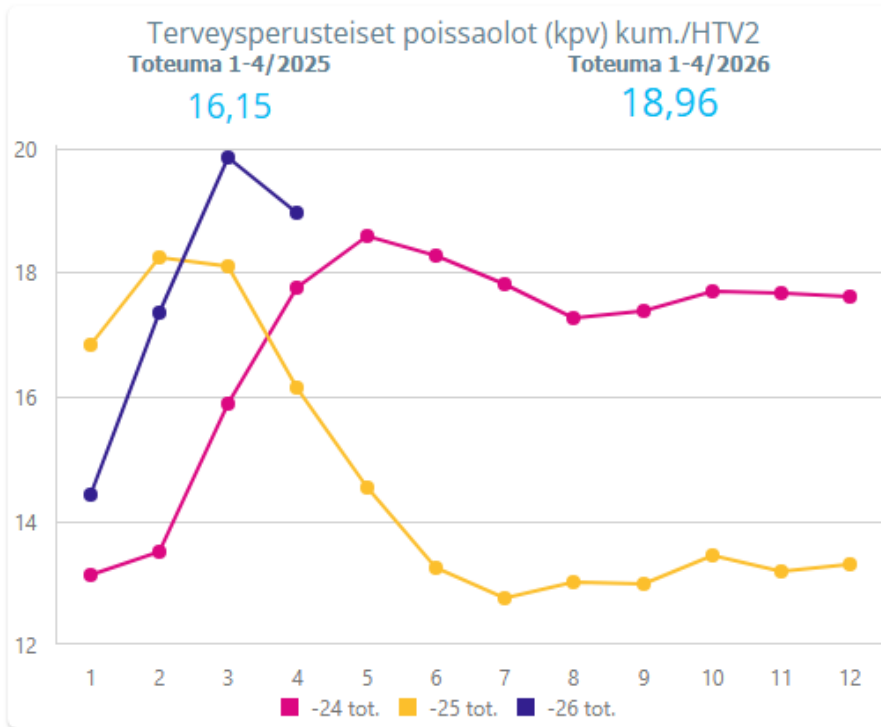


› Henkilöstö



Henkilöstömäärä kuukauden lopun mukaan.

**Terveysperusteiset poissaolot**



## INVESTOINTISUUNNITELMA

### INVESTOINNIT JÄMSÄN KAUPUNKI

Investoinnit Jämsän kaupunki	TA 2026	TOT 5/2026	TOT% 5/2026
Menot	-8 155 000 €	-1 673 380 €	21 %
Tulot	621 000 €	38 366 €	6 %
Netto	-7 534 000 €	-1 635 014 €	22 %

### INVESTOINNIT JÄMSÄN KAUPUNKI + JÄMSÄN VESI LIIKELAITOS

Investoinnit	TA 2026	TOT 5/2026	TOT% 5/2026
Menot	-9 940 000 €	-1 921 891 €	19 %
Tulot	621 000 €	38 366 €	6 %
Netto	-9 319 000 €	-1 883 525 €	20 %

### MUUT PITKÄVAIKUTTEISET MENOT

MUUT PITKÄVAIKUTTEISET MENOT	TA 2026	TOT 5/2026	TOT% 5/2026
Menot	-465 000 €	-118 130 €	25 %
Netto	-465 000 €	-118 130 €	25 %

### MAA- JA VESIALUEET

MAA- JA VESIALUEET	TA 2026	TOT 5/2026	TOT% 5/2026
Maa- ja vesialueet			
Menot	-700 000 €	-135 145 €	19 %
Tulot	200 000 €	30 907 €	15 %
Netto	-500 000 €	-104 238 €	21 %

**RAKENNUKSET JA RAKENNELMAT**

	TA 2026	TOT 5/2026	TOT% 5/2026
<b>RAKENNUKSET</b>			
Menot	-2 270 000 €	-1 037 499 €	46 %
Tulot	250 000 €	0 €	0 %
Netto	-2 020 000 €	-1 037 499 €	51 %

**KIINTEÄT RAKENTEET JA LAITTEET**

	TA 2026	TOT 5/2026	TOT% 5/2026
<b>KIINTEÄT RAKENTEET JA LAITTEET</b>			
Menot	-3 600 000 €	-272 758 €	8 %
Tulot	140 000 €	7 121 €	5 %
Netto	-3 460 000 €	-265 637 €	8 %

**PUISTOT, LEIKKI- JA LIIKUNTAPAIKAT**

	TA 2026	TOT 5/2026	TOT% 5/2026
<b>Puistot, leikki- ja liikuntapaikat</b>			
Menot	-770 000 €	-45 225 €	6 %
Tulot	31 000 €	338 €	1 %
Netto	-739 000 €	-44 887 €	6 %

**KONEET JA KALUSTO**

	TA 2026	TOT 5/2026	TOT% 5/2026
<b>KONEET JA KALUSTO</b>			
Menot	-350 000 €	-64 623 €	18 %
Netto	-350 000 €	-64 623 €	18 %

# JÄMSÄN VESI LIIKELAITOS

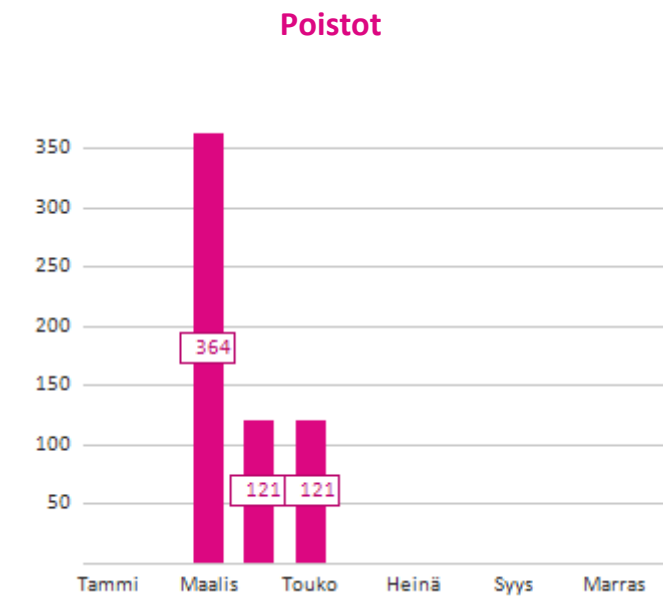
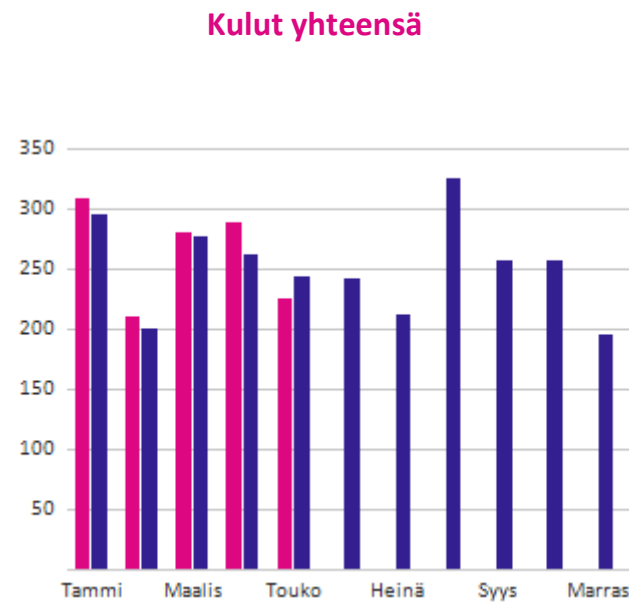
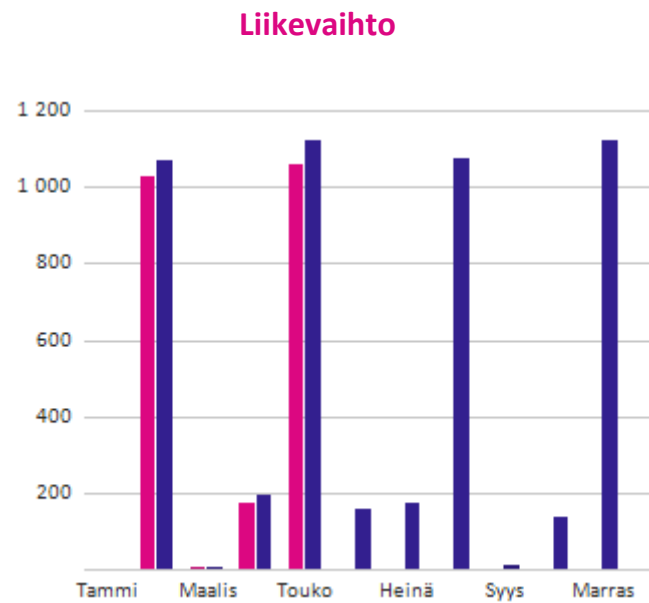
## > Toteumavertailu

ULKOINEN JA SISÄINEN (1 000 €)	TA 1-5/2026	TOT 1-5/2026	ERO TA	TOT 1-5/2025	ERO EDV	MUUTETTU TA 2026	TOT-%	ENNUSTE*
<b>Liikevaihto</b>	<b>2 185</b>	<b>2 226</b>	<b>41</b>	<b>2 351</b>	<b>- 125</b>	<b>4 976</b>	<b>44,72 %</b>	<b>5 017</b>
<b>Liiketoiminnan muut tuotot</b>	<b>47</b>	<b>52</b>	<b>6</b>	<b>57</b>	<b>- 4</b>	<b>47</b>	<b>111,85 %</b>	<b>52</b>
<b>Materiaalit ja palvelut</b>	<b>- 1 011</b>	<b>- 948</b>	<b>63</b>	<b>- 929</b>	<b>- 19</b>	<b>- 2 420</b>	<b>39,19 %</b>	<b>- 2 357</b>
Aineet, tarvikkeet ja tavarat	- 461	- 358	103	- 378	20	- 1 101	32,53 %	- 998
Ostot tilikauden aikana	- 461	- 358	103	- 378	20	- 1 101	32,53 %	- 998
Palvelujen ostot	- 550	- 590	- 40	- 551	- 40	- 1 319	44,74 %	- 1 359
<b>Henkilöstökulut</b>	<b>- 262</b>	<b>- 340</b>	<b>- 77</b>	<b>- 324</b>	<b>- 16</b>	<b>- 622</b>	<b>54,64 %</b>	<b>- 699</b>
Palkat ja palkkiot	- 213	- 279	- 66	- 265	- 14	- 504	55,35 %	- 570
Henkilösivukulut	- 50	- 61	- 11	- 59	- 2	- 118	51,61 %	- 130
Eläkekulut	- 42	- 52	- 10	- 52	- 1	- 101	51,58 %	- 111
Muut henkilösivukulut	- 7	- 9	- 2	- 8	- 1	- 17	51,80 %	- 19
<b>Poistot ja arvonalentumiset</b>	<b>- 620</b>	<b>- 606</b>	<b>14</b>	<b>- 600</b>	<b>- 6</b>	<b>- 1 495</b>	<b>40,55 %</b>	<b>- 1 470</b>
Suunnitelman mukaiset poistot	- 620	- 606	14	- 600	- 6	- 1 495	40,55 %	- 1 470
<b>Liiketoiminnan muut kulut</b>	<b>- 37</b>	<b>- 25</b>	<b>12</b>	<b>- 25</b>		<b>- 60</b>	<b>41,56 %</b>	<b>- 49</b>
<b>Liikeylijäämä (-alijäämä)</b>	<b>301</b>	<b>362</b>	<b>60</b>	<b>530</b>	<b>- 168</b>	<b>510</b>	<b>70,97 %</b>	<b>581</b>
<b>Ylijäämä (alijäämä) ennen satunaisia eriä</b>	<b>276</b>	<b>346</b>	<b>70</b>	<b>507</b>	<b>- 161</b>	<b>105</b>	<b>330,30 %</b>	<b>186</b>
<b>Ylijäämä (alijäämä) ennen varauksia</b>	<b>276</b>	<b>346</b>	<b>70</b>	<b>507</b>	<b>- 161</b>	<b>105</b>	<b>330,30 %</b>	<b>186</b>
<b>Tilikauden ylijäämä (alijäämä)</b>	<b>276</b>	<b>346</b>	<b>70</b>	<b>507</b>	<b>- 161</b>	<b>105</b>	<b>330,30 %</b>	<b>186</b>

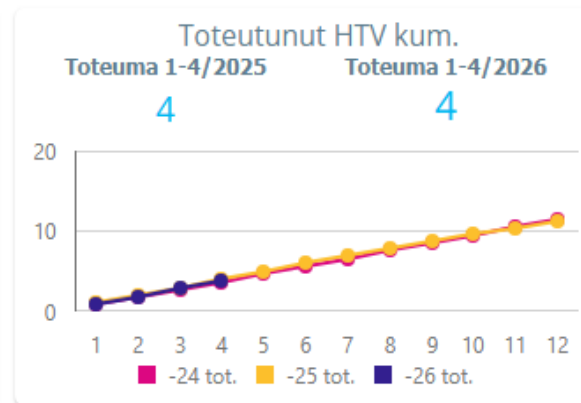
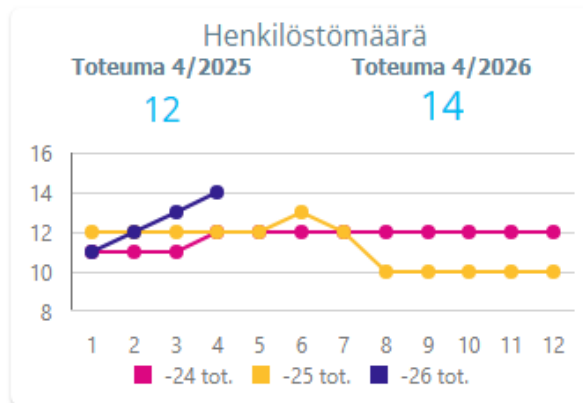
\*Ennusteessa alkuvuoden toteuma kuluvaan kuukauteen asti ja loppuvuosi muutetun talousarvion mukaisesti

# JÄMSÄN VESI LIIKELAITOS

## › Liikevaihto, kulut yhteensä ja poistot kuukausittain (1 000 €)

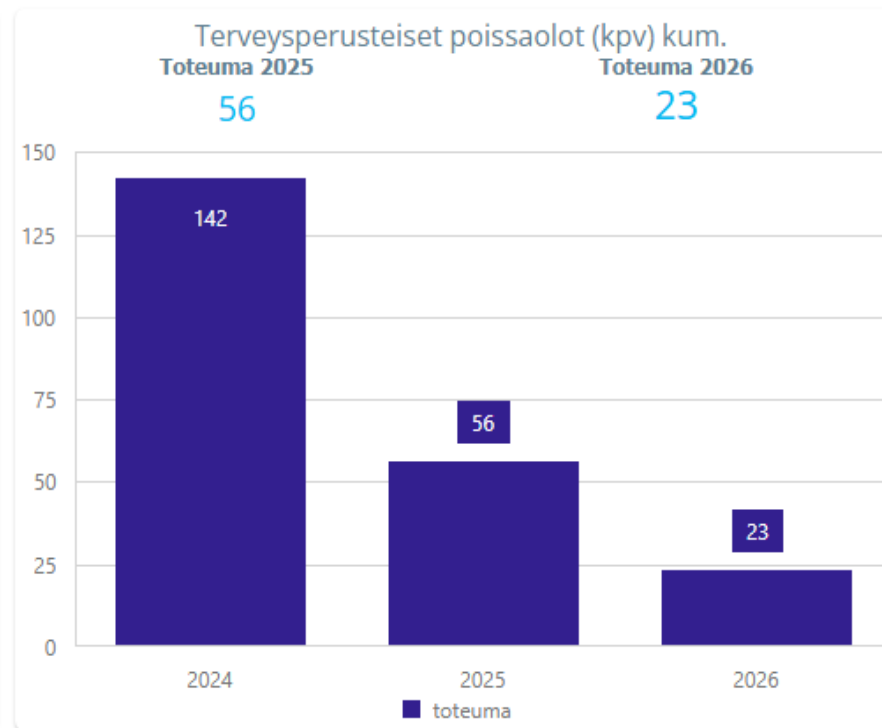
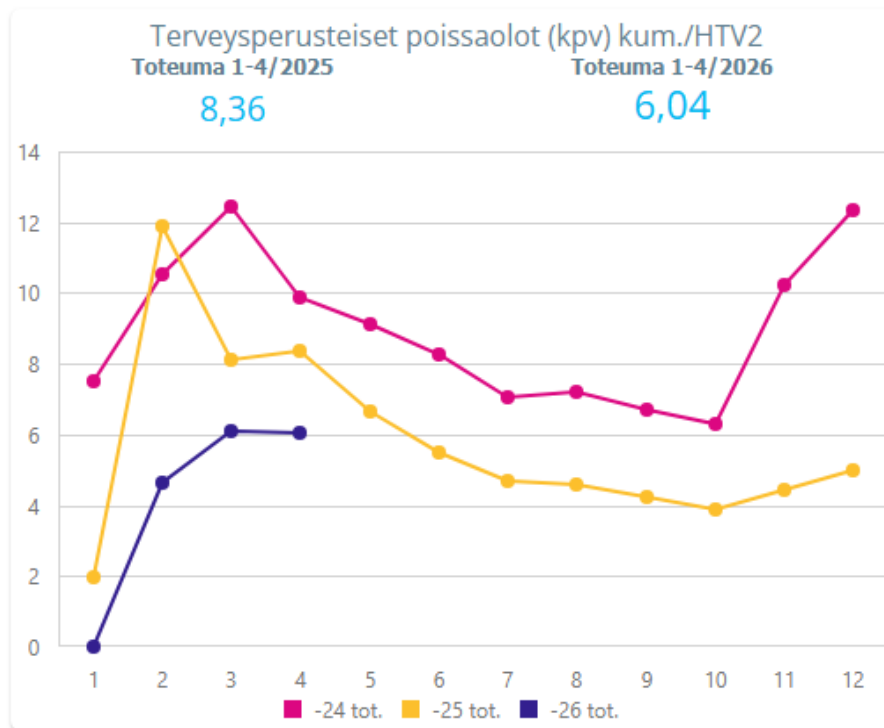


› Henkilöstö



Henkilöstömäärä kuukauden lopun mukaan.

**Terveysperusteiset poissaolot**



## › Investoinnit

### INVESTOINNIT JÄMSÄN VESI LIIKELAITOS

Investoinnit Jämsän Vesi liikelaitos	TA 2026	TOT 5/2026	TOT% 5/2026
Menot	-1 785 000 €	-248 510 €	14 %
Tulot	0 €	0 €	0 %
Netto	-1 785 000 €	-248 510 €	14 %

### KIINTEÄT RAKENTEET JA LAITTEET

	TA 2026	TOT 5/2026	TOT% 5/2026
<b>VESILAITOKSEN KIINTEÄT RAKENTEET JA LAITTEET</b>			
Menot	-1 785 000 €	-248 510 €	14 %
Netto	-1 785 000 €	-248 510 €	14 %

## ETELÄISEN KESKI-SUOMEN TYÖLLISYYSALUE

### > Toteumavertailu

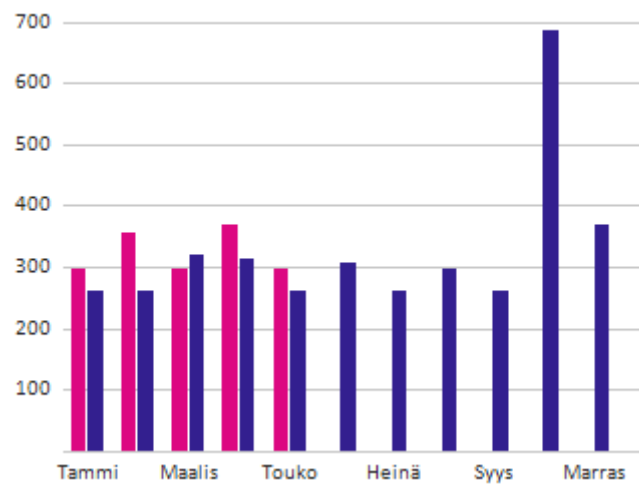
ULKOINEN JA SISÄINEN (1 000 €)	TA 1-5/2026	TOT 1-5/2026	ERO TA	TOT 1-5/2025	ERO EDV	MUUTETTU TA 2026	TOT-%	ENNUSTE*
<b>Liikevaihto</b>	<b>1 498</b>	<b>1 498</b>		<b>1 314</b>	<b>184</b>	<b>3 594</b>	<b>41,67 %</b>	<b>3 594</b>
<b>Liiketoiminnan muut tuotot</b>	<b>426</b>	<b>128</b>	<b>- 298</b>	<b>111</b>	<b>17</b>	<b>1 023</b>	<b>12,54 %</b>	<b>725</b>
<b>Materiaalit ja palvelut</b>	<b>- 284</b>	<b>- 247</b>	<b>38</b>	<b>- 219</b>	<b>- 28</b>	<b>- 683</b>	<b>36,12 %</b>	<b>- 645</b>
Aineet, tarvikkeet ja tavarat	- 4	- 3	1	- 5	2	- 10	30,11 %	- 9
Ostot tilikauden aikana	- 4	- 3	1	- 5	2	- 10	30,11 %	- 9
Palvelujen ostot	- 280	- 244	37	- 214	- 30	- 673	36,21 %	- 636
<b>Henkilöstökulut</b>	<b>- 1 119</b>	<b>- 1 077</b>	<b>42</b>	<b>- 988</b>	<b>- 89</b>	<b>- 2 927</b>	<b>36,79 %</b>	<b>- 2 885</b>
Palkat ja palkkiot	- 906	- 881	25	- 805	- 77	- 2 370	37,18 %	- 2 346
Henkilösivukulut	- 213	- 195	17	- 183	- 12	- 556	35,14 %	- 539
Eläkekulut	- 182	- 167	15	- 159	- 8	- 476	34,99 %	- 461
Muut henkilösivukulut	- 31	- 29	2	- 25	- 4	- 80	36,05 %	- 78
<b>Poistot ja arvonalentumiset</b>							<b>0,00 %</b>	
Suunnitelman mukaiset poistot							0,00 %	
<b>Liiketoiminnan muut kulut</b>	<b>- 52</b>	<b>- 50</b>	<b>2</b>	<b>- 49</b>	<b>- 1</b>	<b>- 125</b>	<b>39,78 %</b>	<b>- 123</b>
<b>Liikeylijäämä (-alijäämä)</b>	<b>101</b>	<b>79</b>	<b>- 22</b>	<b>- 361</b>	<b>440</b>		<b>0,00 %</b>	<b>- 22</b>
<b>Ylijäämä (alijäämä) ennen satunaisia eriä</b>	<b>101</b>	<b>79</b>	<b>- 22</b>	<b>- 361</b>	<b>440</b>		<b>0,00 %</b>	<b>- 22</b>
<b>Ylijäämä (alijäämä) ennen varauksia</b>	<b>101</b>	<b>79</b>	<b>- 22</b>	<b>- 361</b>	<b>440</b>		<b>0,00 %</b>	<b>- 22</b>
<b>Tilikauden ylijäämä (alijäämä)</b>	<b>101</b>	<b>79</b>	<b>- 22</b>	<b>- 361</b>	<b>440</b>		<b>0,00 %</b>	<b>- 22</b>

\*Ennusteessa alkuvuoden toteuma kuluvaan kuukauteen asti ja loppuvuosi muutetun talousarvion mukaisesti

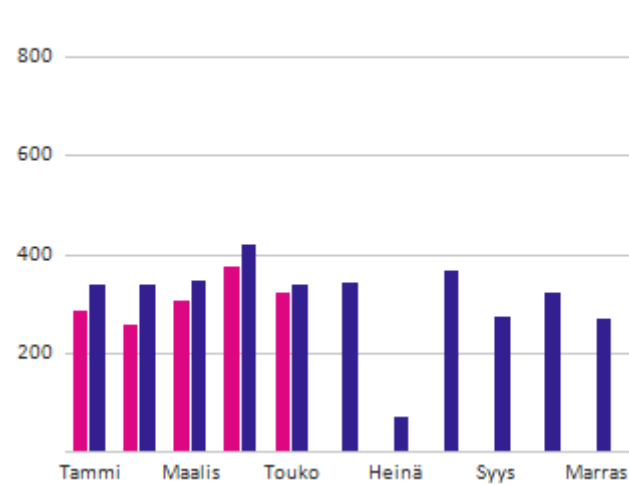
## ETELÄISEN KESKI-SUOMEN TYÖLLISYYSALUE

### › Liikevaihto, kulut yhteensä ja poistot kuukausittain (1 000 €)


Liikevaihto



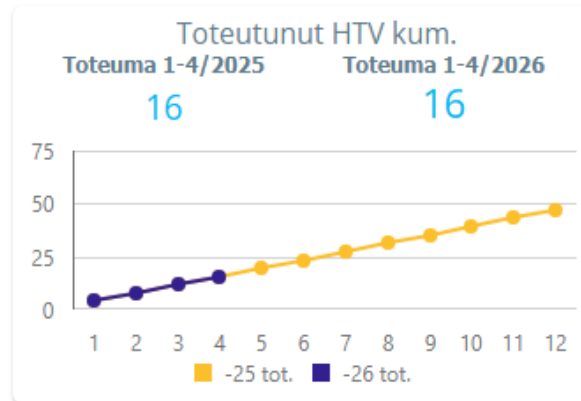
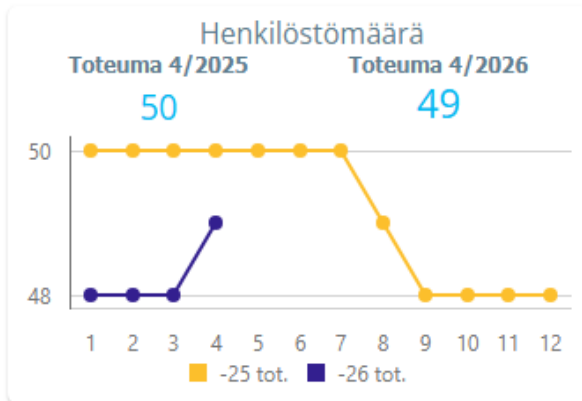
Kulut yhteensä



Poistot



› Henkilöstö



Henkilöstömäärä kuukauden lopun mukaan.

**Terveysperusteiset poissaolot**

